



# 令和5年度 ホッカイドウ競馬開催結果

令和6年2月  
北海道農政部競馬事業室

# 令和5年度ホッカイドウ競馬開催結果

## (1) 開催日程

	令和4年度	令和5年度
期間	4/13～11/10	4/19～11/9
日数	85日 (15開催) 取り止めなし	82日 (15開催) 取り止めなし

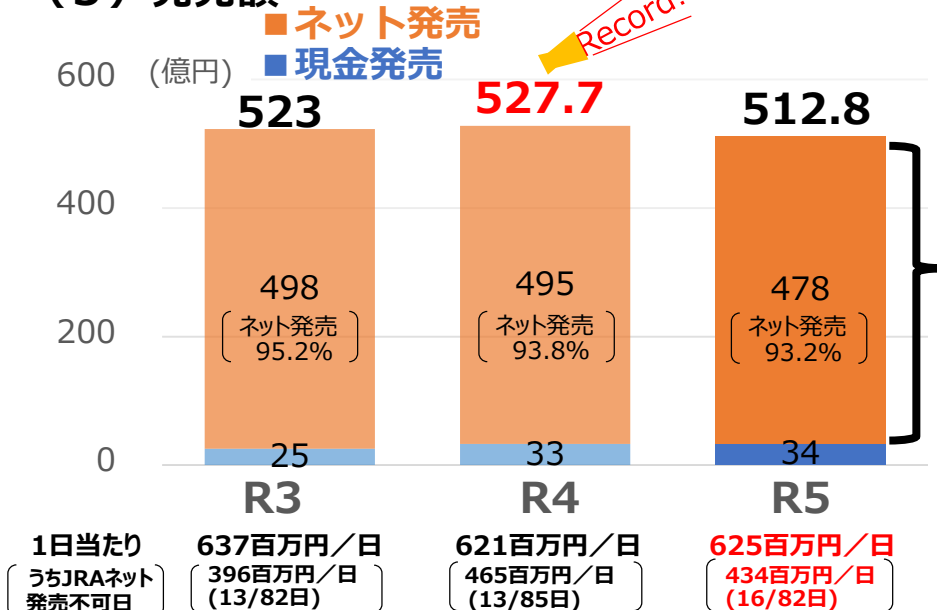
日数はR4から3日減

## (2) 入場者数

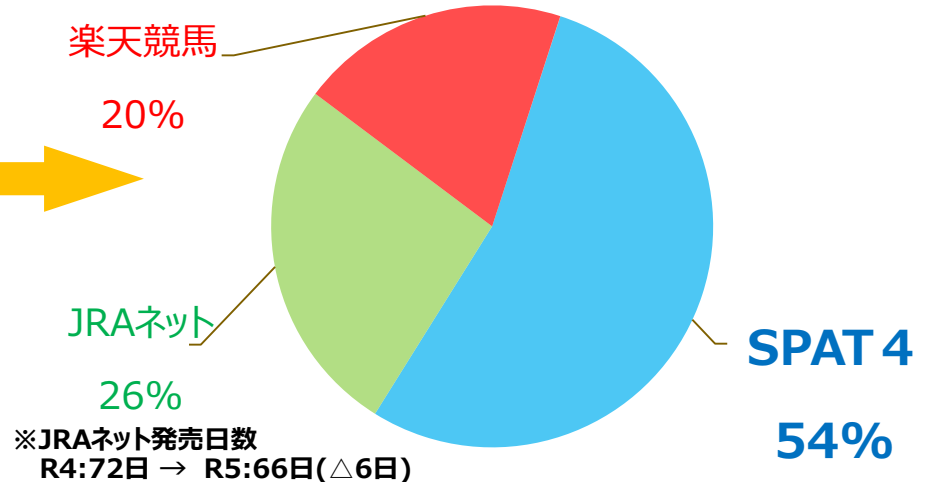
	令和4年度	令和5年度
入場者数	304,031人	272,988人
うち門別競馬場	47,759人	56,005人

- ・R4の入場者数はコロナ前の水準に回復（R元年度入場者数：30.1万人）
- ・R5の門別競馬場の入場者数は、前年比118%と増加し、5/3には1日当たりの入場者数の記録(3,546人)を記録
- ・なお、場外発売所も含めた全体の入場者数は、開催日数の減少や岩見沢場外の廃止等により27.3万人となり、前年比89.8%に減少
- ・廃止した岩見沢場外除く1日当たり入場者数で比較すると、前年比94.8%（R4:3.5千人→R5:3.3千人）

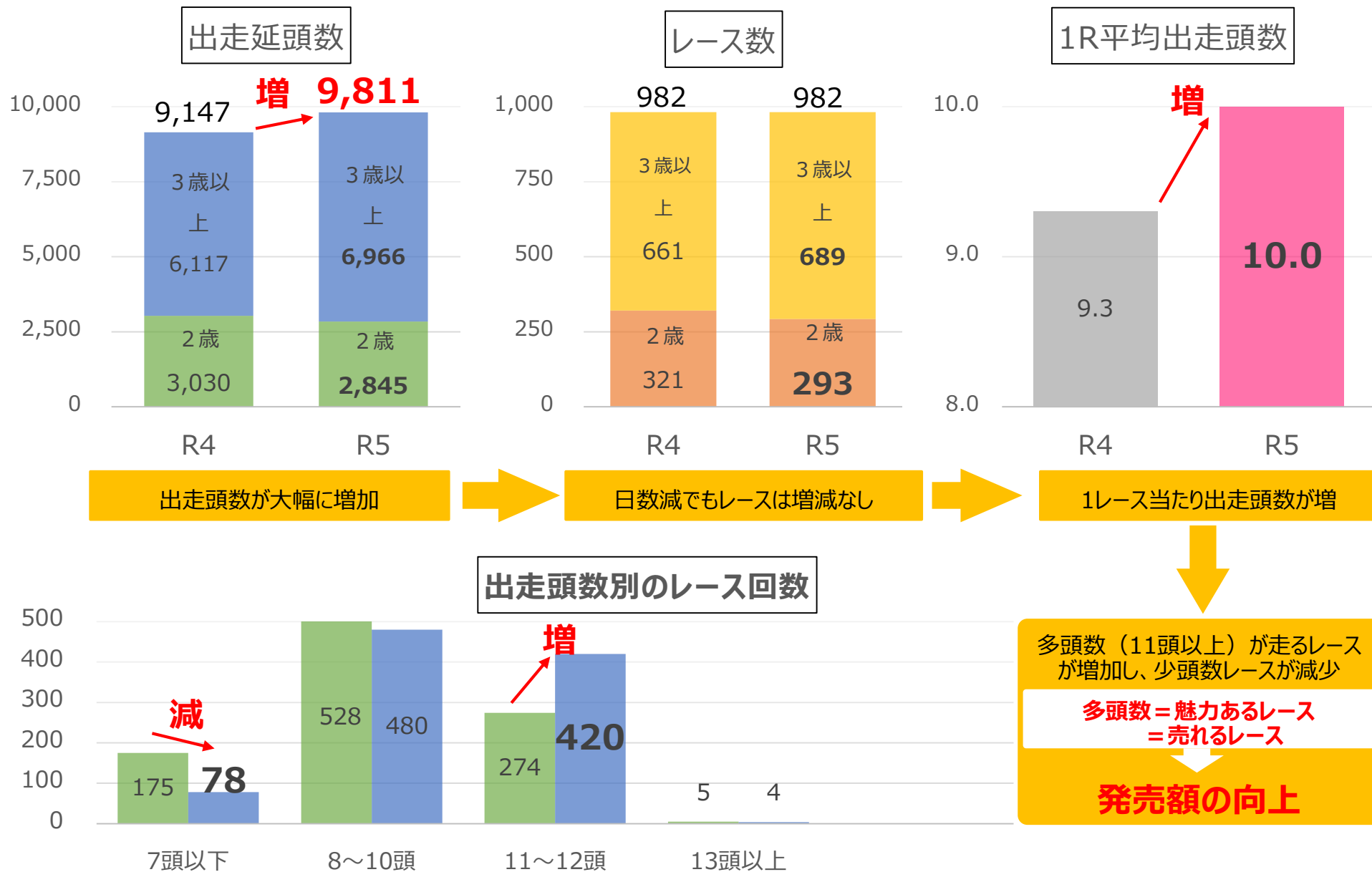
## (3) 発売額



### 【ネット発売の内訳】



## (4) 競走実績



# 参考データ (競走馬在きゅう頭数、調教師、騎手、きゅう務員、無料バス利用実績)

## □競走馬在きゅう頭数

(単位：頭)

区分		R 4 (11/1時点)	R 5 (11/1時点)	増減 (R5-R4)
2歳	牡	102	101	△ 1
	牝	142	153	11
	計	244	254	10
3歳	牡	85	109	24
	牝	113	129	16
	計	198	238	40
4歳 以上	牡	168	158	△ 10
	牝	99	147	48
	計	267	305	38
合計	牡	355	368	13
	牝	354	429	75
	計	709	797	88

## □調教師の状況

○在籍28名 (※2023シーズン終了後、2名引退)

## □騎手の状況

○在籍18名 (うち2023年新人2名)

◇2023年の新人騎手成績

騎手名	所属厩舎	初勝利	備考
阿岸 潤一郎	佐々木 国明 厩舎	4/19	34勝 (リーディング10位)
宮内 勇樹	川島 洋人 厩舎	4/20	31勝 (リーディング11位)

## □きゅう務員の人数

(単位：人)

時点	認定きゅう務員数	うち外国人 (外国人比率)				
		インド	ウズベキスタン	フィリピン	ベネズエラ	
R6.1.1	193	66 (34%)	57	4	3	2
R5.1.1	186	56 (30%)	50	4	2	0

## □令和5年度 門別競馬場無料送迎バス利用状況

(単位：日、人)

区分	4月	5月	6月	7月	8月	9月	10月	11月	合計
開催日数	4	10	11	12	15	12	12	6	82
門別競馬場入場者数	3,285	11,180	6,821	5,546	11,045	5,678	5,584	6,866	56,005
うちバス利用者数	146	443	398	299	609	331	315	506	3,047
JR札幌駅発	142	431	385	284	565	320	303	459	2,889
JR鶴川駅発	4	12	13	15	44	11	12	47	158
(1日平均)	36.5	44.3	36.2	24.9	40.6	27.6	26.3	84.3	37.2

運行時間 【行き】 JR札幌駅北口発12:30 → 門別競馬場着14:00

JR鶴川駅発15:10 → 門別競馬場着15:25

【帰り】 門別競馬場発19:30 → JR鶴川駅着19:45

門別競馬場発 最終レース終了後30分後(21:10頃) → JR札幌駅北口着22:30

※イベント実施日に運行する特別便は、南千歳を経由

# 令和5年度 ホッカイドウ競馬の発売状況について

北海道農政部競馬事業室

## □ホッカイドウ競馬の発売状況

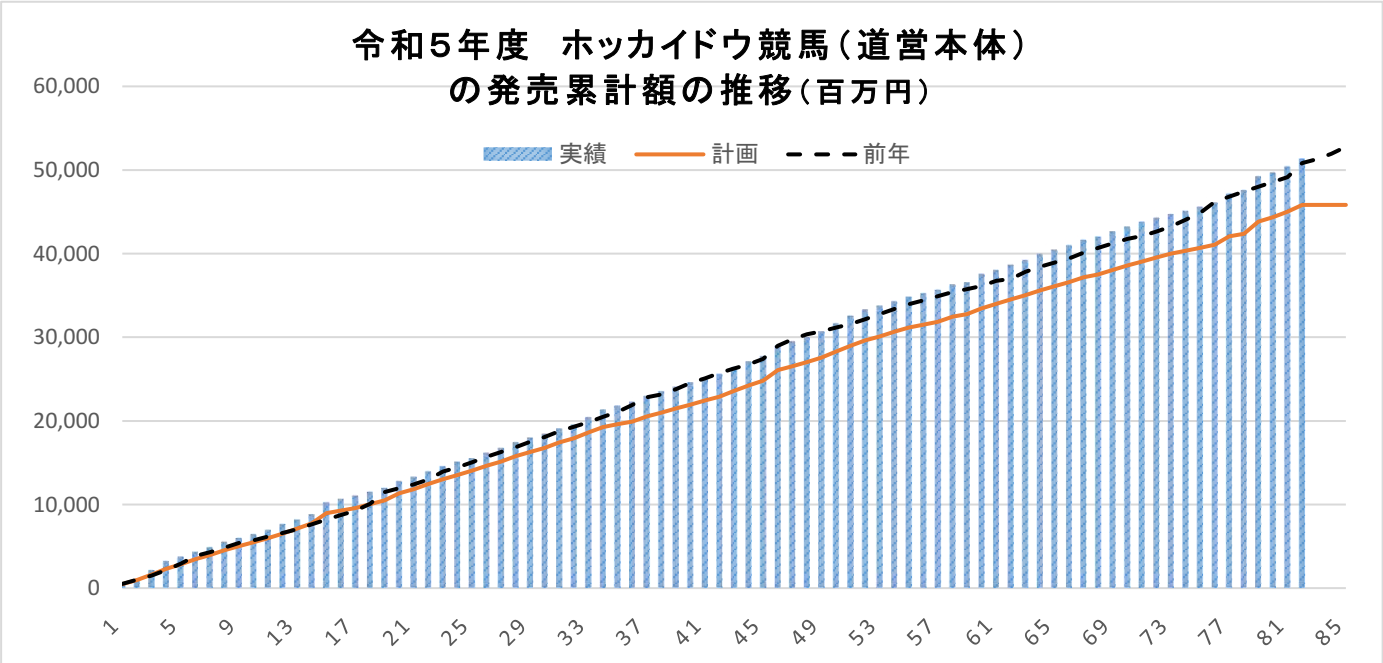
(4月19日～11月9日) 82日間

(単位:千円)

区 分	発売額 (A)	計画額 (B)	前年実績 (C)	計画比 (A/B)	前年比 (A/C)
道 内	1,492,571	1,446,590	1,510,239	103.2%	98.8%
うち本場	398,469	348,435	363,666	114.4%	109.6%
道 外	2,007,525	1,648,170	1,768,176	121.8%	113.5%
電話・ネット	47,780,819	42,733,470	49,500,161	111.8%	96.5%
うちJRAネット投票	12,592,410	11,485,984	13,405,646	109.6%	93.9%
うちSPAT4 (トリプル馬単含む)	25,748,113	22,143,157	25,472,991	116.3%	101.1%
計	51,280,915	45,828,230	52,778,576	111.9%	97.2%
(1日当たり)	625,377	558,881	620,924	111.9%	100.7%

[参考:電話・ネット発売シェア] (93.2%) (93.2%) (93.8%)

- (注) 発売日数は前年より3日減(R4\_85日→R5\_82日)。
- (注) JRAネット発売日数は前年より6日減(R4\_72日→R5\_66日)。
- (注) SPAT4発売額にはトリプル馬単を含む。



## 令和5年度 他主催者競馬の受託発売状況について

令和6年2月13日現在  
北海道農政部競馬事業室

### □他主催者競馬の受託発売累計額

(単位:千円)

区 分	発売額 (A)	計画額 (B)	前年実績 (C)	計画比 (A/B)	前年比 (A/C)	実績対比(1日当り)		
						R5	R4	R5/R4
中央競馬(JRA)	94日 11,657,789	11,429,931	95日 11,609,958	102.0%	100.4%	124,019	122,210	101.5%
地方競馬	319日 6,989,931	7,352,712	319日 7,103,366	95.1%	98.4%	21,912	22,268	98.4%
道営発売(併売)	82日 1,673,728	1,823,125	85日 1,813,792	91.8%	92.3%	20,411	21,339	95.7%
道営非発売(単独)	237日 5,316,203	5,529,587	234日 5,289,574	96.1%	100.5%	22,431	22,605	99.2%
計	18,647,720	18,782,643	18,713,324	99.3%	99.6%	58,457	58,662	99.6%

