

「ちょっと暮らし」利用者アンケート調査結果

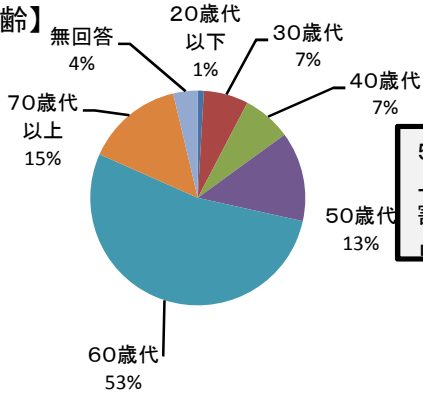
資料2

1. 「ちょっと暮らし」の利用者について

【アンケート調査の概要】

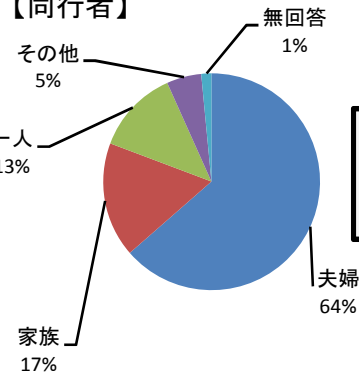
- ①目的: 移住体験「ちょっと暮らし」利用者の状況把握
- ②実施期間: H23.6.1～H24.3.31
- ③アンケート対象: 「ちょっと暮らし」を利用された方々
- ④回収件数: 327件

【年齢】



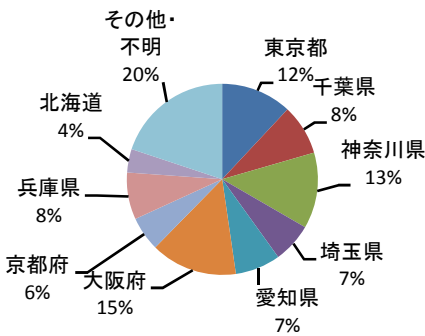
50歳代以上の方が8割以上を占めている

【同行者】



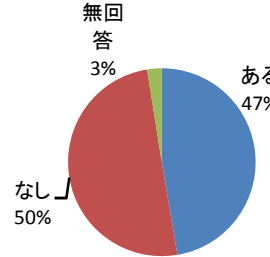
夫婦での利用が約6割となっている

【居住地】



首都圏で約4割、関西圏で約3割を占めている

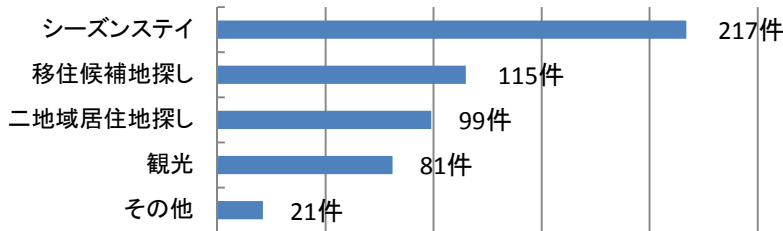
【これまでの「ちょっと暮らし」の経験は】



リピーターが約5割を占めている

2. 「ちょっと暮らし」の利用実態について

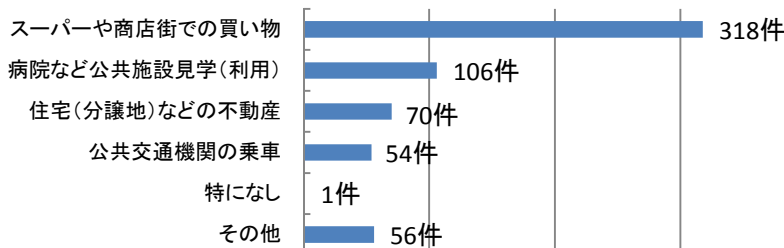
【「ちょっと暮らし」利用目的】



「シーズステイ」が217件(41%)、「移住候補地探し」が115件(21.6%)、「二地域居住地探し」が99件(18.6%)となっている

(N=533)※複数回答

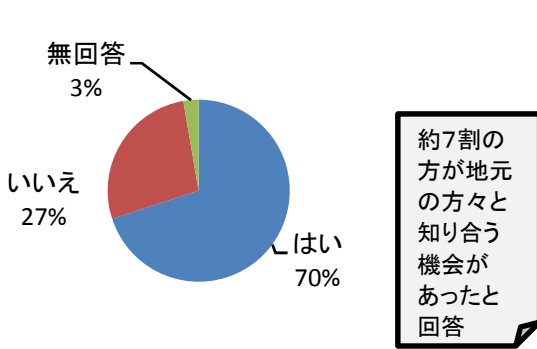
【滞在中視察(利用)した場所】



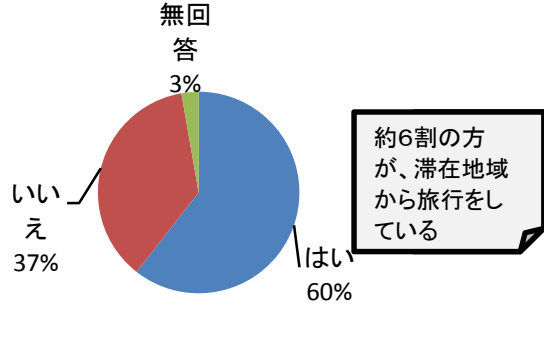
「スーパーや商店街での買い物」が318件(52.6%)となっている

(N=605)※複数回答

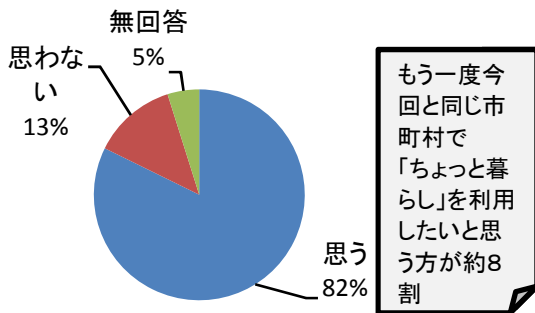
【地元の方々と知り合う機会がありましたか】



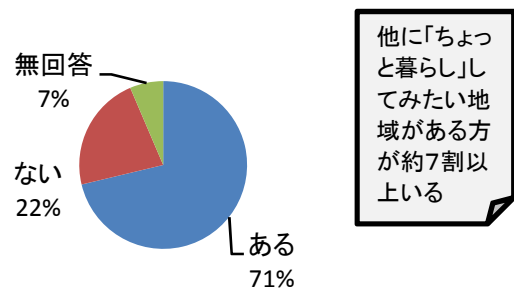
【滞在中に旅行に行きましたか】



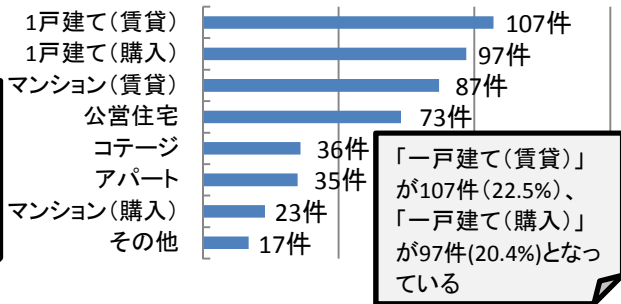
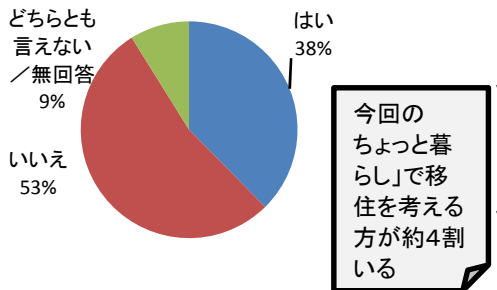
【もう一度今回と同じ市町村で「ちょっと暮らし」を利用したいと思いますか】



【今回の「ちょっと暮らし」以外に利用したいところがありますか】

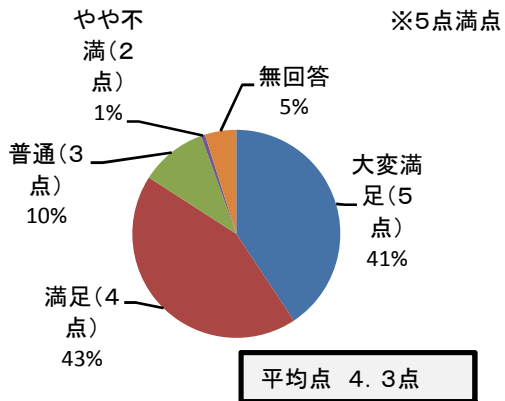


【今回の「ちょっと暮らし」で移住を考えますか】【移住するとした場合、その形態は】

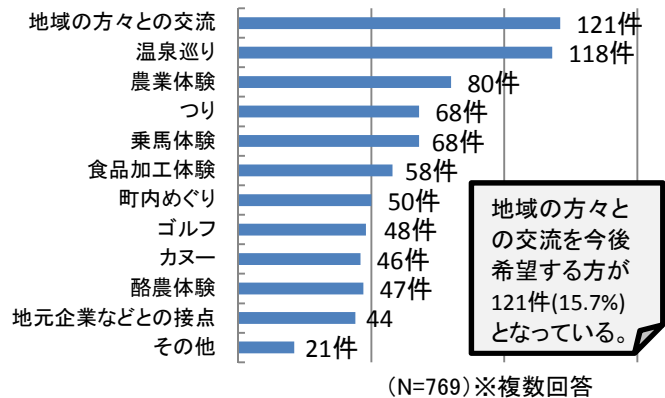


(N=475)※複数回答

【「ちょっと暮らし」の満足度～総合的評価】



【今後、体験したいと思うメニューはありますか】



(N=769)※複数回答