

「ちょっと暮らし」利用者アンケート調査結果

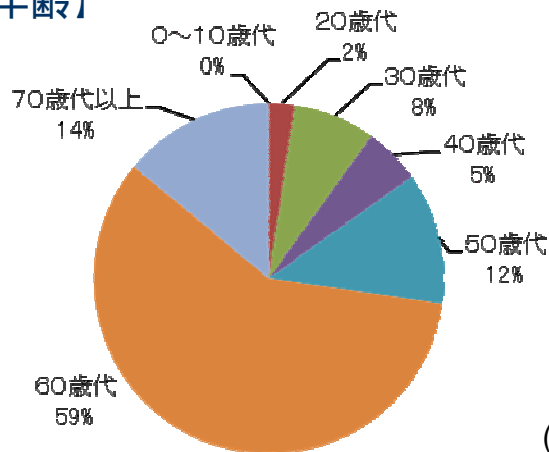
1. 「ちょっと暮らし」の利用者について(1)

【アンケートの概要】

目的: 移住体験「ちょっと暮らし」利用者の状況把握
アンケート対象: 「ちょっと暮らし」を利用された方々

実施期間: H20.6.1 ~ H21.3.31
回収件数: 172件(28市町村)

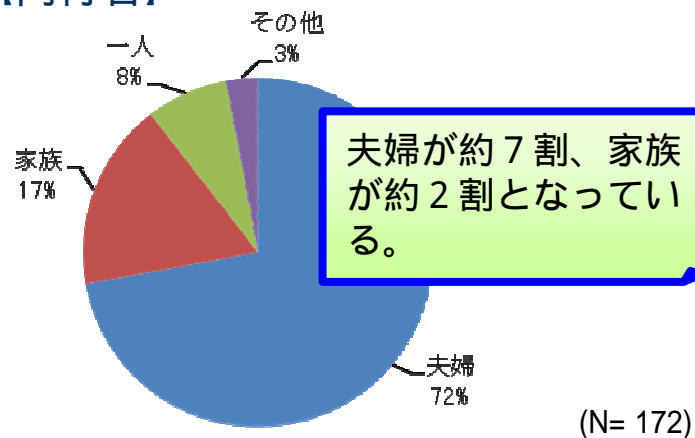
【年齢】



年代別では、60歳代の方が約6割、50歳以上で、約8割以上を占めている。

(N= 172)

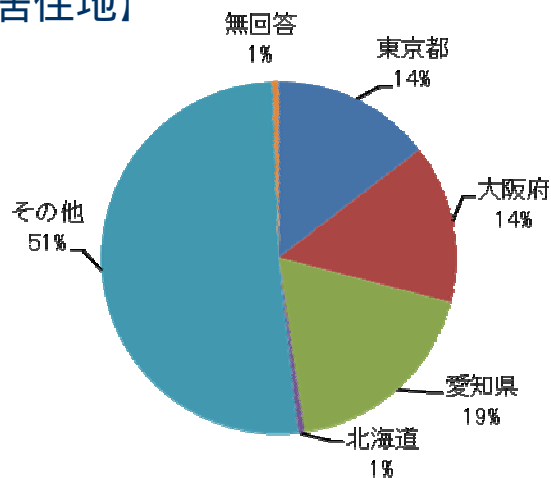
【同行者】



夫婦が約7割、家族が約2割となっている。

(N= 172)

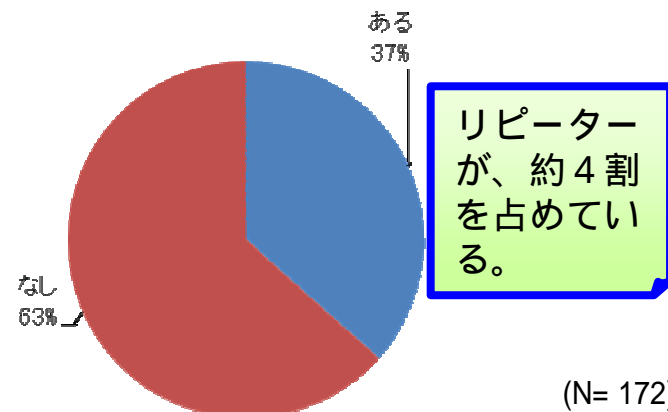
【居住地】



居住地としては、東京、大阪、愛知で、約半数を占めている。

(N= 172)

【これまでの「ちょっと暮らし」の経験は】

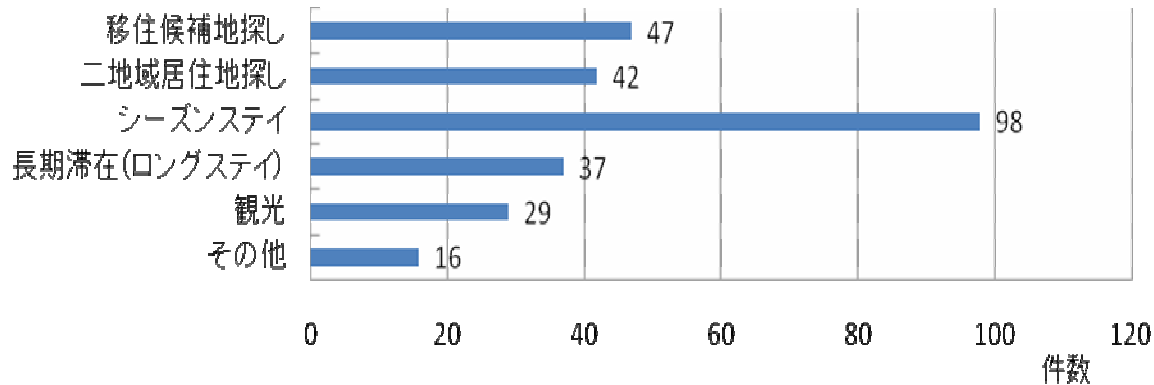


リピーターが、約4割を占めている。

(N= 172)

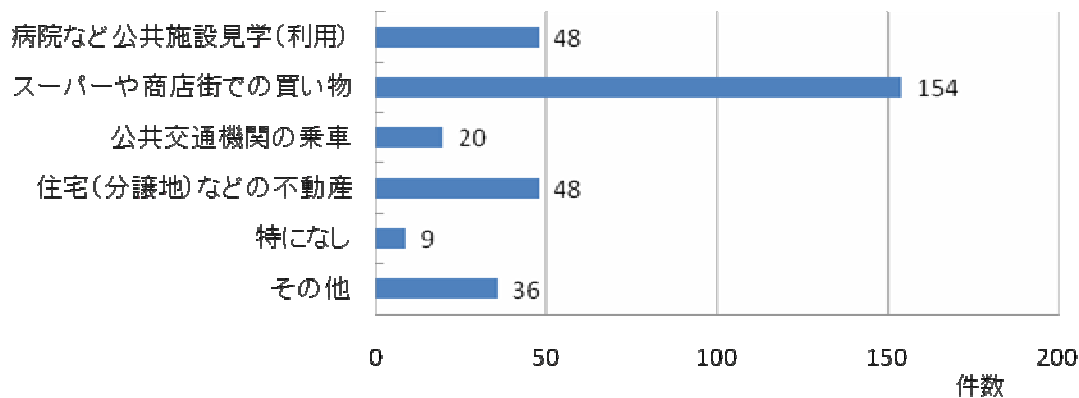
1. 「ちょっと暮らし」の利用者について(2)

【「ちょっと暮らし」利用の目的】



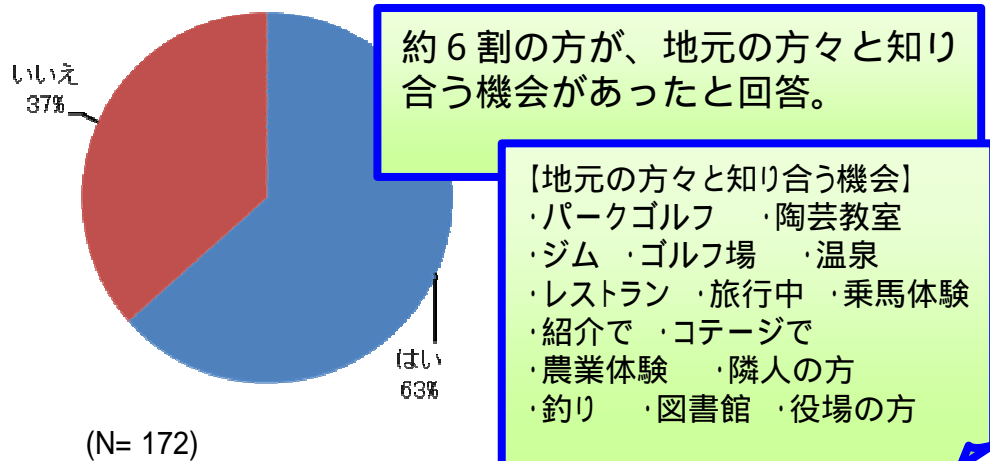
「シーズンステイ」が98件(36%)、「移住候補地探し」が47件(17%)となっている。

【滞在中視察した場所】

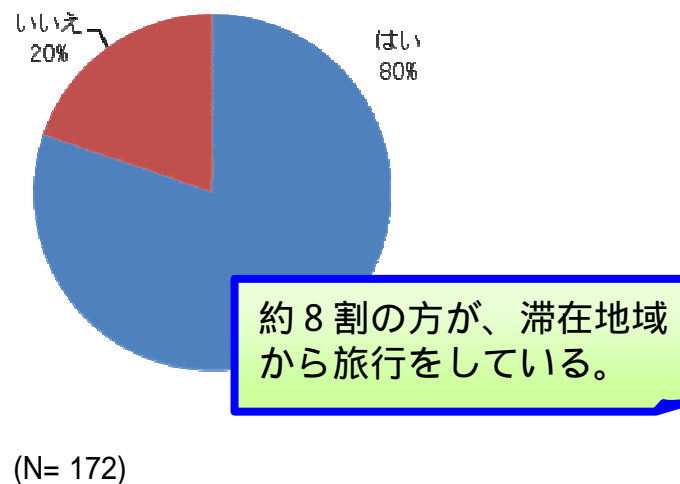


「スーパーや商店街での買い物」が154件(49%)となっている。

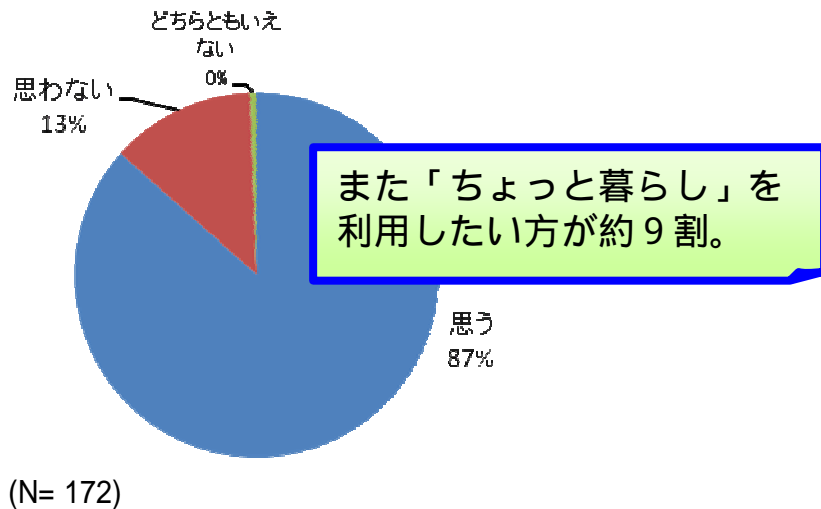
【地元の方々と知り合う機会がありましたか】



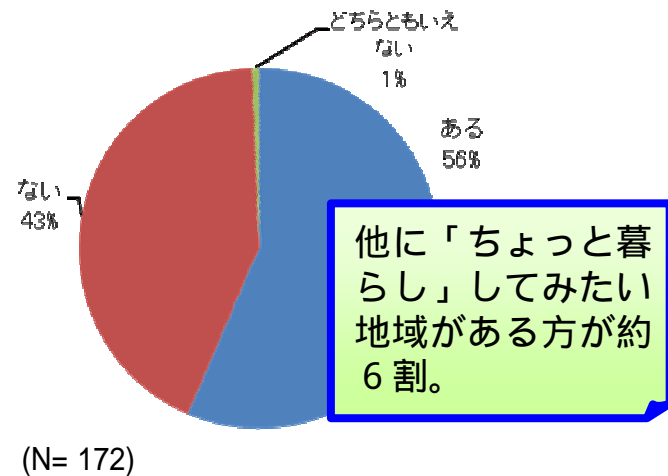
【滞在中に旅行に行きましたか】



【また「ちょっと暮らし」を利用したいですか】

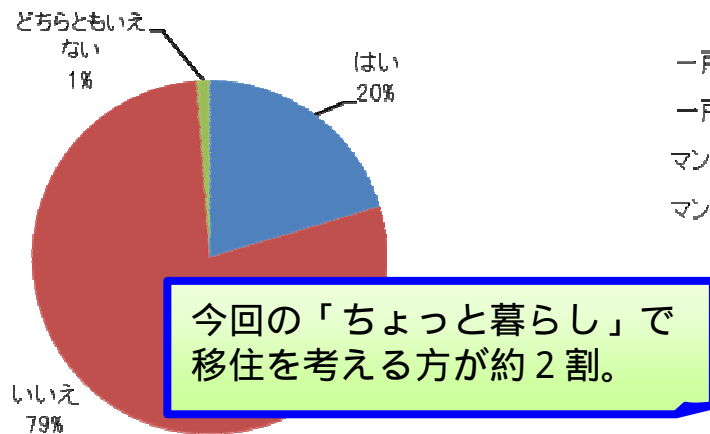


【今回の「ちょっと暮らし」先以外に利用したいところがありますか】



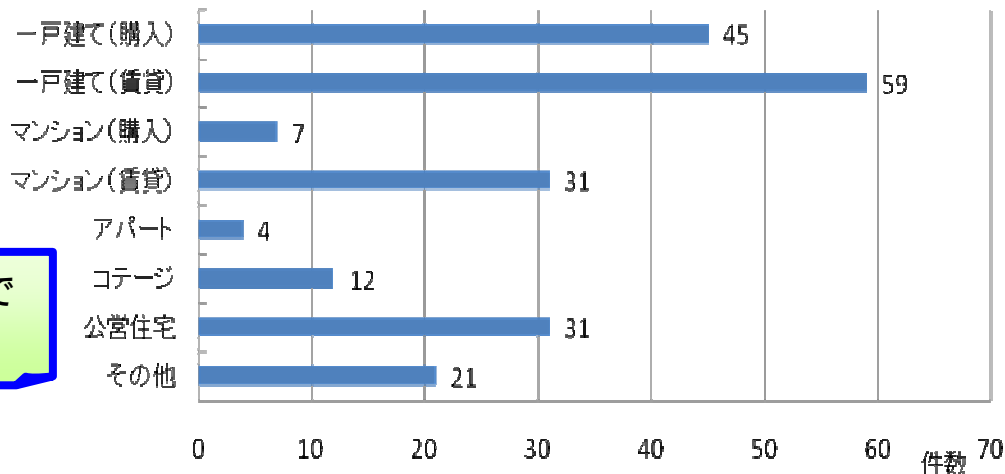
【今回の「ちょっと暮らし」で移住を考えますか】

【移住するとした場合、その移住の形態は】



今回の「ちょっと暮らし」で移住を考える方が約2割。

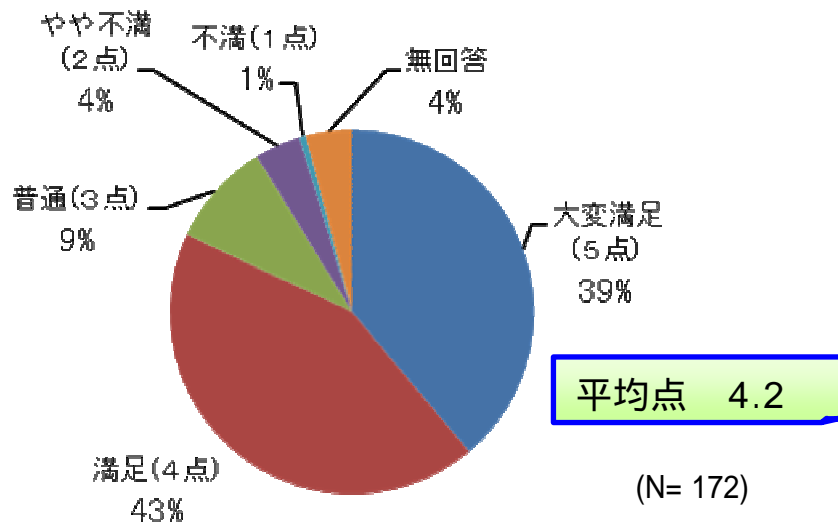
(N= 172)



「一戸建て賃貸」が59件(28%)、「一戸建て購入」が45件(21%)となっている。

(N= 210) 複数回答

【「ちょっと暮らし」の満足度～総合的評価】 5点満点



平均点 4.2

(N= 172)