

体験移住「ちょっと暮らし」実績

資料

平成19年度の実績 [H19.4.1 ~ H20.3.31]

44市町村 277件 616名 13,346日

登録市町村(110市町村)のうち56市町村で実施
[参考]平成18年度実績

37市町村 209件 417名 8,477日

登録市町村(100市町村)のうち40市町村で実施
累計実績

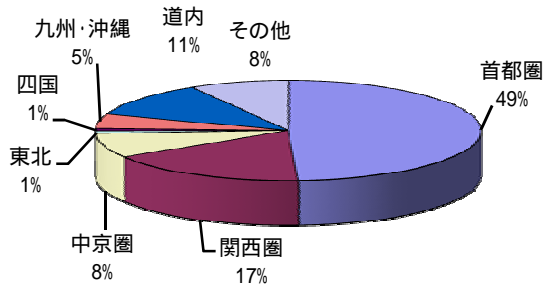
51市町村 486件 1,033名 21,823日

登録市町村(110市町村)のうち56市町村で実施

H19年度実績内訳

| | | | |
|-------|------|------|--------|
| 首都圏 | 141件 | 303名 | 6,271日 |
| 関西圏 | 51件 | 104名 | 1,955日 |
| 中京圏 | 22件 | 49名 | 1,271日 |
| 東北 | 4件 | 5名 | 67日 |
| 四国 | 2件 | 5名 | 26日 |
| 九州・沖縄 | 11件 | 29名 | 575日 |
| 道内 | 23件 | 70名 | 1,701日 |
| その他 | 23件 | 51名 | 1,480日 |

H19年度実績内訳



実績上位10市町村(人数及び滞在日数実績)

| 順位 | 市町村 | 人数 | 滞在日数 |
|----|------|-----|--------|
| 1 | 中標津町 | 65名 | 820日 |
| 2 | 函館市 | 57名 | 906日 |
| 3 | 黒松内町 | 37名 | 424日 |
| 3 | 伊達市 | 37名 | 1,725日 |
| 5 | 当別町 | 33名 | 642日 |
| 6 | 室蘭市 | 25名 | 236日 |
| 7 | 浦河町 | 23名 | 2,670日 |
| 8 | 白老町 | 22名 | 704日 |
| 8 | 紋別市 | 22名 | 881日 |
| 10 | 更別村 | 19名 | 194日 |

(集計の前提条件)

登録市町村としてのワンストップ窓口を通じて把握している分のみをカウント。
 ちょっと暮らしは、H20.3月末で区切りH20.4月以降の日数についてはカウントしていない。
 ちょっと暮らしの滞在日数については、延べ日数。
 ちょっと暮らしについては、市町村の単独事業を含む。
 人数について不明なもの(件数のみ記載)のもの、期間等が未定のものについてはカウントしない。

平成18年度実績

平成19年度実績

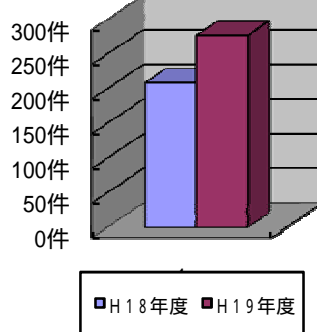
209件 → 277件 68件 32.5%

417名 → 616名 199名 47.7%

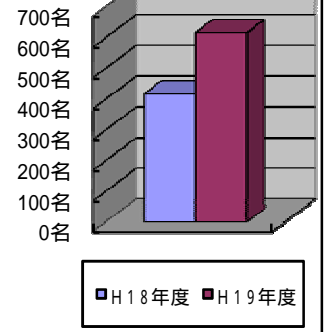
8,477日 → 13,346日 3,039日 57.4%



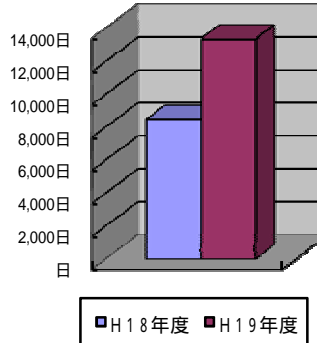
件数比較



人数比較



滞在日数比較



累計実績

[H18.4.1 ~ H20.3.31]

486件
1,033名
21,823日

体験移住

「ちょっと暮らし」が
1,000人

平成18年度実績

417名 8,477日 20.3 日/名


平成19年度実績

616名 13,346日 21.7 日/名

平成20年度予約済(20年3月末時点)

358名 8,767日 24.5 日/名

滞在日数平均



体験移住「ちょっと暮らし」の滞在日数が
長期化の傾向!!

20.3日(H18年度) 24.5日(H20年度予約済)

