

北海道体験移住「ちょっと暮らし」令和3年度実績

※北海道体験移住「ちょっと暮らし」とは？

道内の市町村等が運営主体となり、北海道への移住や二地域居住等を希望している方に対し、生活に必要な家具や家電を備え付けた住宅等を用意し、その地域での生活を体験していただくもの。

1 令和3年度実績(R3.4.1～R4.3.31)

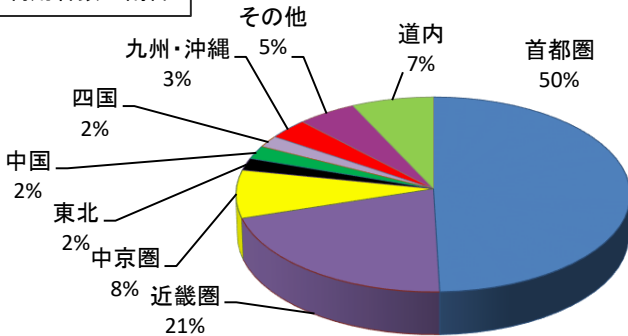
区分	令和3年度実績	対前年度比
利用件数	1,525件	93.0%
利用者数	2,518人	95.7%
滞在日数	68,610日	116.0%
平均滞在日数	27.2日	120.4%

※103市町村で実施し、75市町村で実績あり。

2 利用者の居住地別人数等

居住地	利用件数	利用者数	対前年比	滞在日数	対前年比
首都圏	740件	1,247人	103%	32,962日	141%
近畿圏	313件	520人	78%	13,895日	122%
中京圏	124件	200人	90%	4,669日	89%
東北	35件	51人	91%	2,241日	123%
中国	39件	56人	86%	1,595日	104%
四国	30件	49人	233%	894日	112%
九州・沖縄	50件	87人	102%	1,951日	77%
その他	77件	129人	103%	2,355日	71%
道内	117件	179人	97%	8,048日	87%

利用者数の割合



3 利用者数等上位10市町村

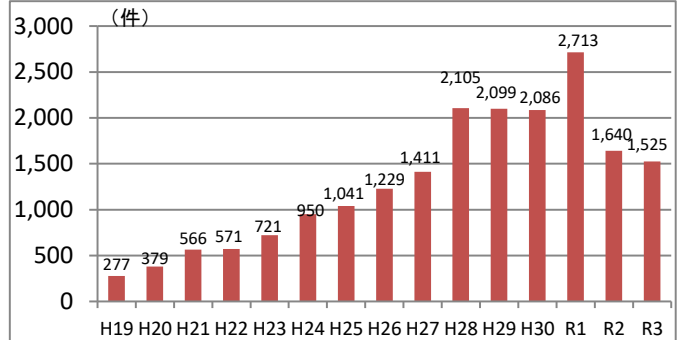
順位	利用者数	順位	滞在日数
1	釧路市 1,362人	1	釧路市 17,087日
2	東川町 91人	2	東川町 9,785日
3	浦河町 90人	3	秩父別町 6,994日
4	清里町 52人	4	新ひだか町 4,447日
5	厚沢部町 45人	5	浦河町 3,127日
5	利尻富士町 45人	6	美瑛町 3,099日
7	長沼町 44人	7	上士幌町 2,136日
8	美瑛町 41人	8	沼田町 1,983日
9	沼田町 37人	9	士幌町 1,952日
10	上士幌町 34人	10	紋別市 1,346日

注1 全市町村を対象に調査を実施。ただし、平成23年度以前については、移住相談ワンストップ窓口を設置している市町村のみを対象に調査を実施

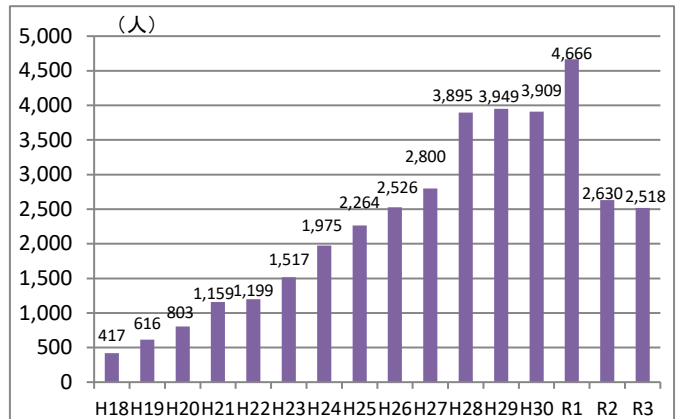
注2 R3年4月～R4年3月で区切り、R3年3月以前及びR4年4月以降の日数はカウントしていない。

注3 滞在日数は延べ数を記載

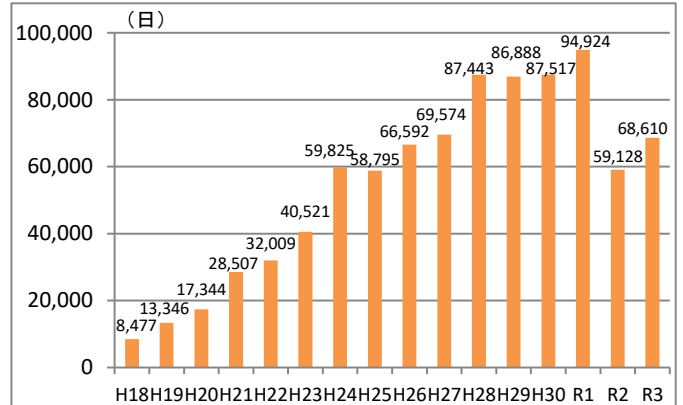
4 利用件数の推移



5 利用者数の推移



6 滞在日数の推移



7 平均滞在日数の推移

