

令和4年度 ホッカイドウ競馬開催結果

1 開催日程

区 分	令和4年度	令和3年度
開催数	15開催	15開催
開催日数	85日	82日
開催期間	4/13~11/10	4/14~11/4
備考	中止レースなし	濃霧により 3レース中止

2 発売額

(単位:千円)

区 分	令和4年度	令和3年度	増 減	前年対比
計 画 額	43,916,245	37,604,480	6,311,765	116.8%
発 売 額	52,778,576	52,299,692	478,884	100.9%
うち道内	1,510,421	1,224,383	286,038	123.4%
うち他主催者	1,768,176	1,309,863	458,313	135.0%
うちネット・電話	49,499,979	49,765,446	△ 265,467	99.5%
ネット・電話シェア	93.8%	95.2%	△ 1.4%	98.5%
計 画 対 比	120.2%	139.1%		

※ 重勝式(トリプル馬単)はネット・電話に含む

3 入場人員・競走数

区 分	令和4年度	令和3年度	増 減	前年対比
入 場 人 員 (人)	304,031	260,937	43,094	116.5%
競 走 数 (レース)	982	973	9	100.9%
出 走 頭 数 (頭)	9,147	9,393	△ 246	97.4%
1レース当たりの 出走頭数(頭)	9.3	9.7	△ 0.4	95.9%

※ 入場人員は、門別競馬場及び場外発売所の計

4 1日当たりの発売額・入場人員等

区 分	令和4年度	令和3年度	増 減	前年対比
発 売 額 (千 円)	620,924	637,801	△ 16,877	97.4%
入 場 人 員 (人)	3,577	3,182	395	112.4%
競 走 数 (レース)	11.6	11.9	△ 0.3	97.5%
出 走 頭 数 (頭)	107.6	114.5	△ 6.9	94.0%

令和4年度 ホッカイドウ競馬の発売状況について

資料 2-2

(門別第 15 回開催終了時点比較)

北海道農政部競馬事業室

1 道営

(4月13日～11月10日) 85日間

(単位:千円)

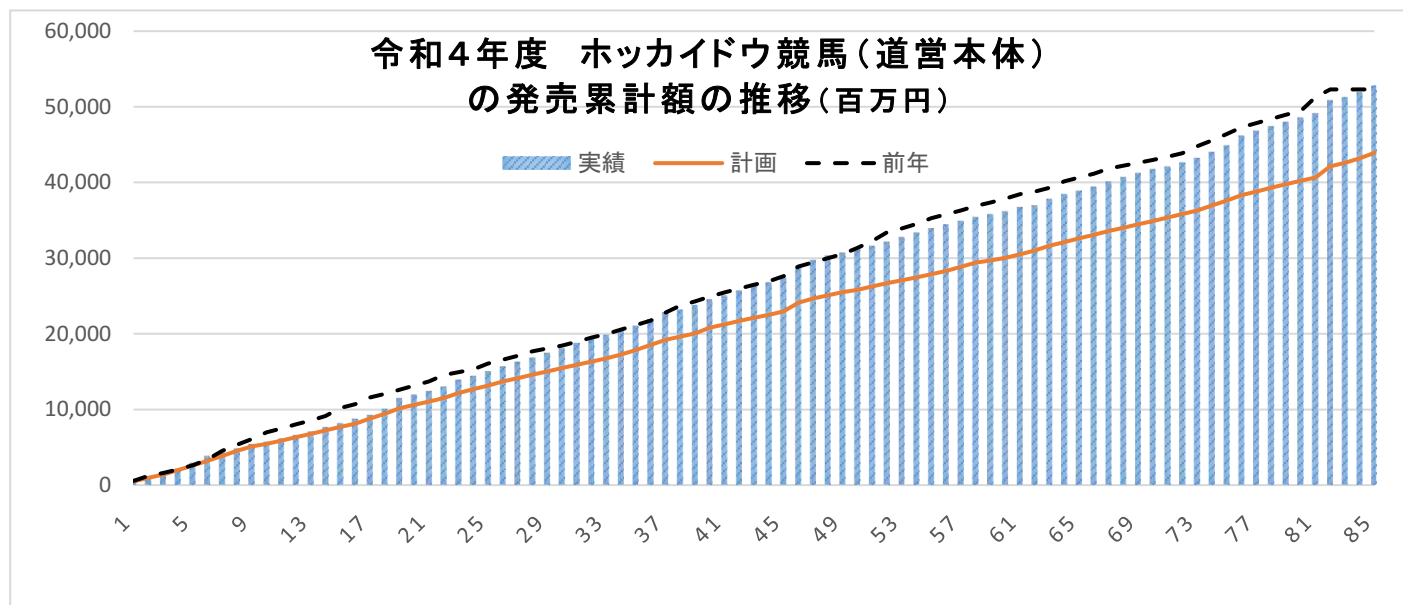
区分	発売額 (A)	計画額 (B)	前年実績 (C)	計画比 (A/B)	前年比 (A/C)
道内	1,510,421	1,315,157	1,224,383	114.8%	123.4%
うち本場	363,666	223,768	165,181	162.5%	220.2%
道外	1,768,176	1,562,641	1,309,863	113.2%	135.0%
電話・ネット	49,499,979	41,038,447	49,765,446	120.6%	99.5%
うちJRAネット投票	13,405,646	10,915,304	13,642,025	122.8%	98.3%
うちSPAT4	25,472,991	19,715,193	23,409,147	129.2%	108.8%
計	52,778,576	43,916,245	52,299,692	120.2%	100.9%
(1日当たり)	620,924	516,662	622,615	120.2%	99.7%

[参考:電話・ネット発売シェア] (93.8%) (93.4%) (95.2%)

(注) 発売日数は前年より3日増(R3_82日→R4_85日)。

(注) JRAネット発売日数は前年より3日増(R3_69日→R4_72日)。

(注) SPAT4発売額にはトリプル馬単を含む。



令和4年度 他主催者競馬の受託発売状況について

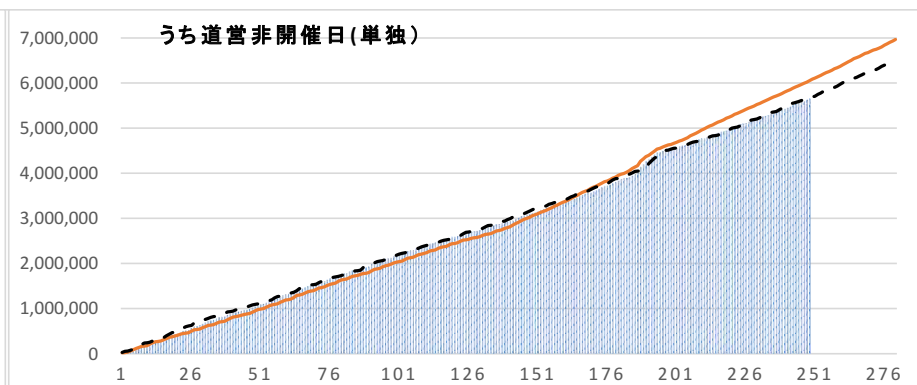
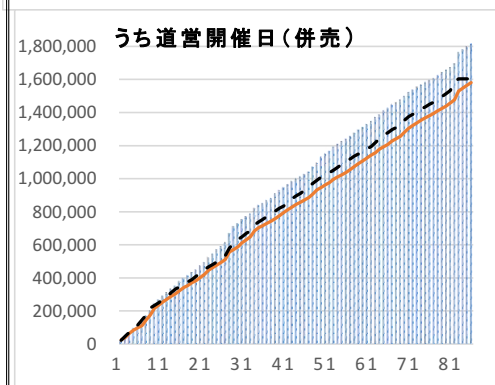
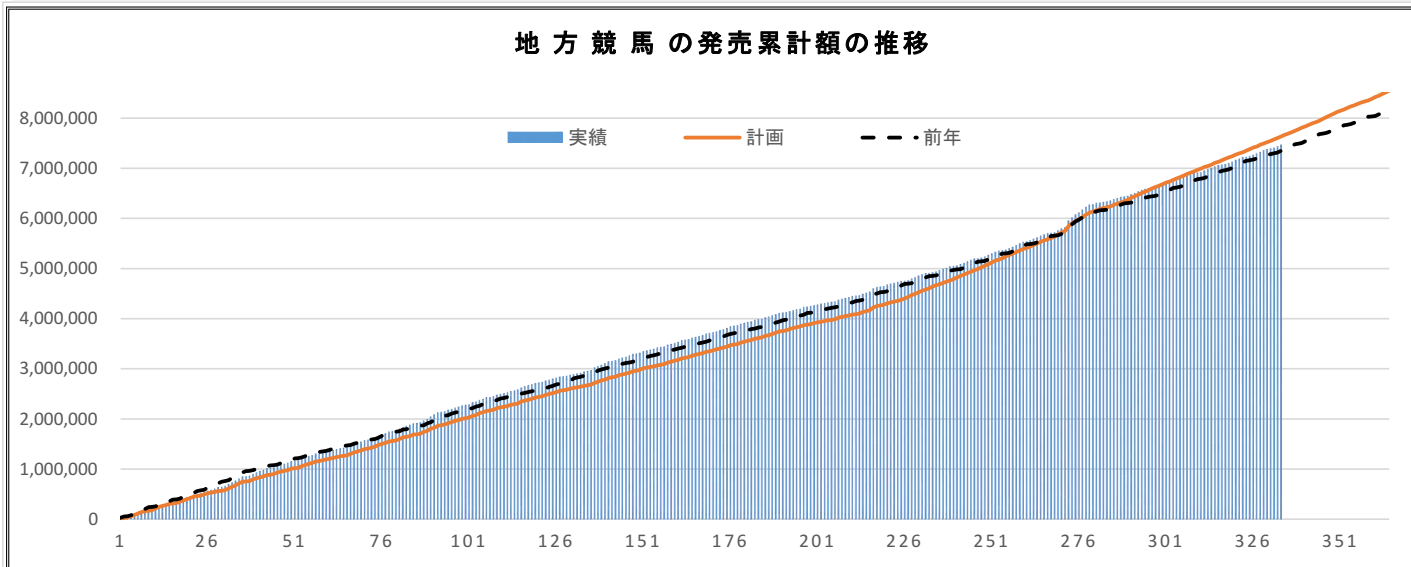
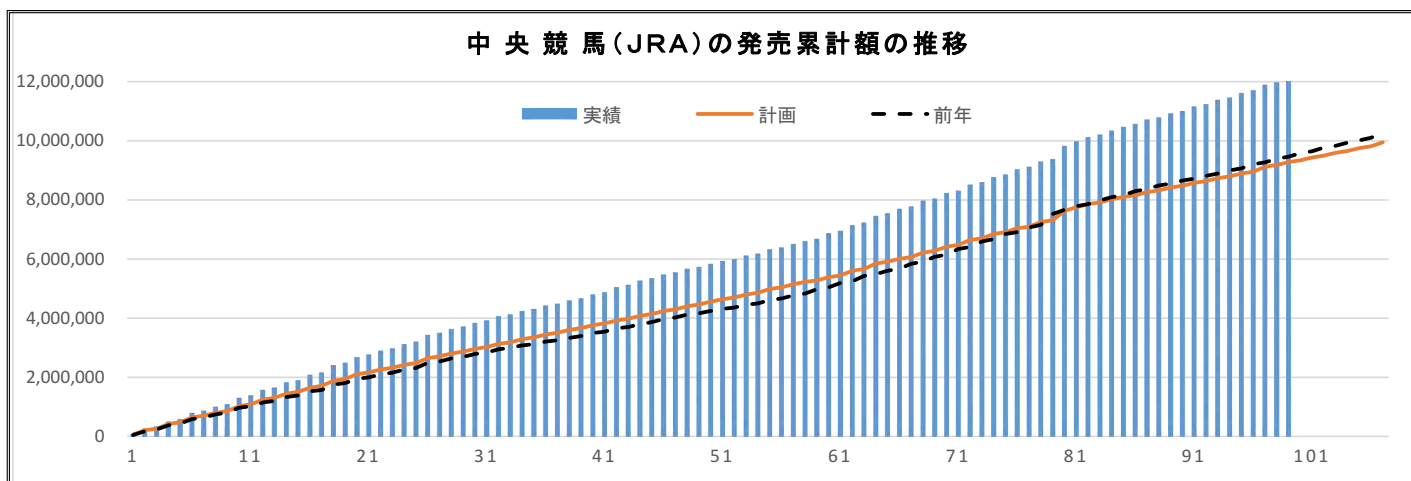
資料 2-3

令和5年2月28日現在
農政部競馬事業室

受託発売累計額

(単位:千円)

区 分	発売額 (A)	計画額 (B)	前年実績 (C)		計画比 (A/B)	前年比 (A/C)	実績対比(1日当り)		
			98	9,388,617			R4	R3	R4/R3
中央競馬(JRA)	99	12,121,858	9,276,259	98	130.7%	129.1%	122,443	95,802	127.8%
地方競馬	334	7,470,138	7,633,269	334	97.9%	101.6%	22,366	22,007	101.6%
道営発売(併売)	85	1,813,792	1,581,039	82	114.7%	113.1%	21,339	19,559	109.1%
道営非発売(単独)	249	5,656,346	6,052,230	252	93.5%	98.4%	22,716	22,804	99.6%
計		19,591,995	16,909,528		115.9%	117.0%	58,659	50,117	117.0%





令和4年度
ホッカイドウ競馬開催結果
(補足説明資料)

令和5年3月
北海道農政部競馬事業室

令和4年度開催結果

(1) 開催日程・入場者数

	令和3年度	令和4年度
期間	4/14～11/4	4/13～11/10
日数	82日 (15開催) 濃霧により7月に 計3R取り止め	85日 (15開催) 取り止めなし

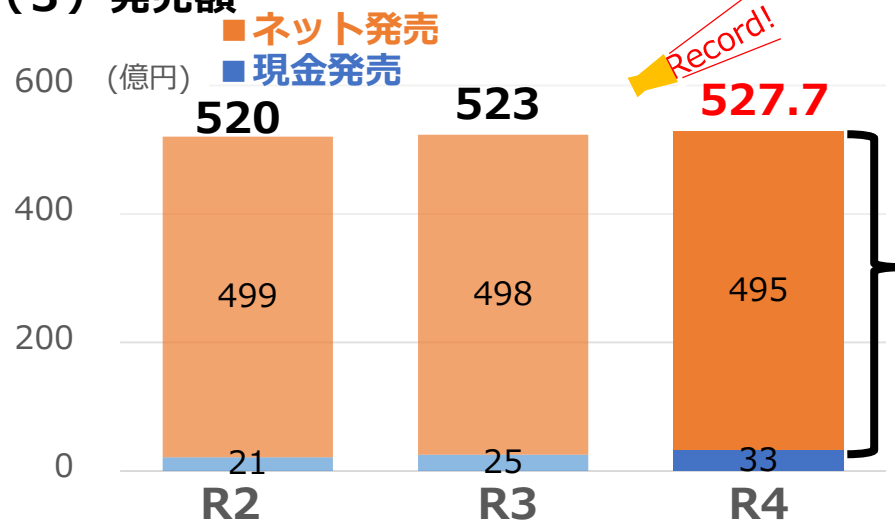
日数はR3から3日増

(2) 入場者数

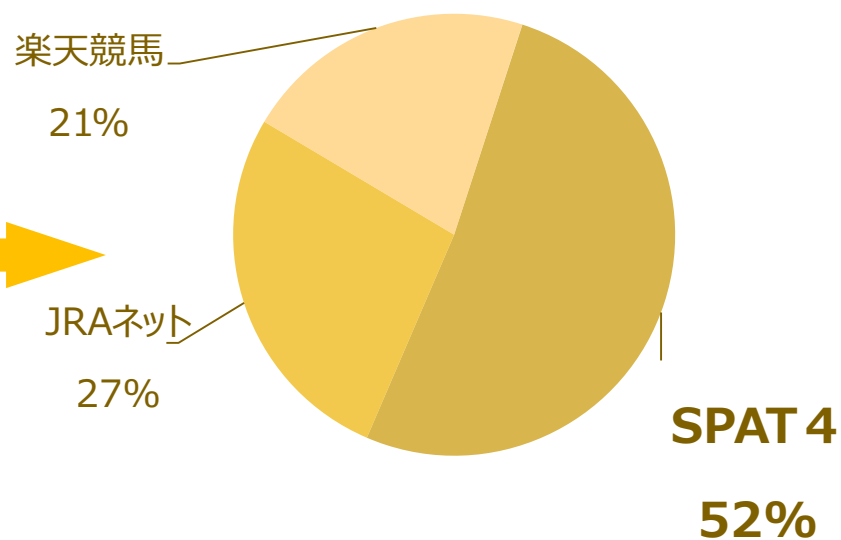
	令和3年度	令和4年度
入場者数	260,937人	304,031人
うち本場	17,781人	47,759人

R3は一部日程で競馬場の無観客開催(27日間)やAibaの営業休止・時短営業を実施していたが、R4は開幕当初から全日営業した結果、入場者数はコロナ前の水準に回復(参考: R元の入場者数は約30万人)

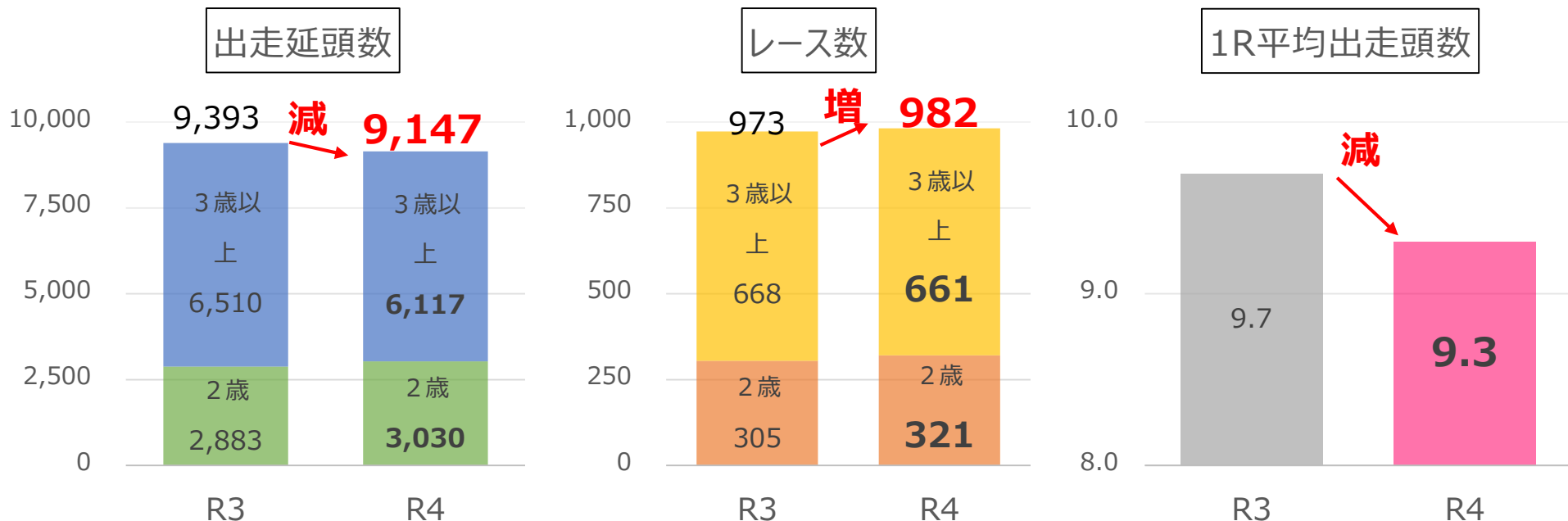
(3) 発売額



【ネット発売の内訳】



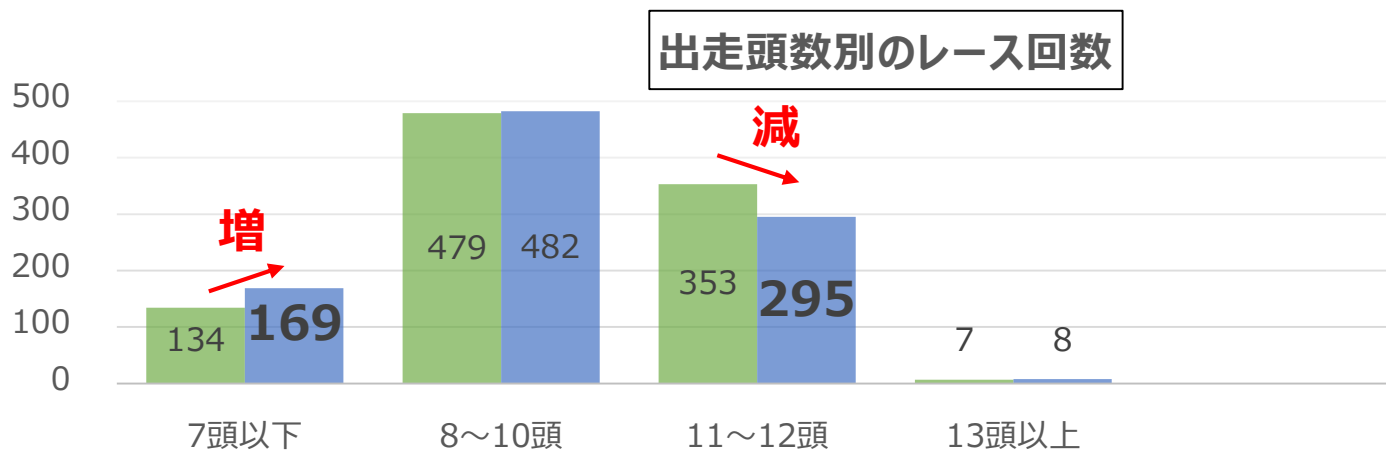
(4) 競走実績



出走頭数が減少

日数増に伴いレース数は微増

1レース当たり出走頭数が減



多頭数（11頭以上）が走るレースが減少し、少頭数レースが増加

多頭数 = 魅力あるレース
= 売れるレース

発売額に影響