

# 第7 食肉・食鳥肉衛生関係

## 1 と畜検査

本道の肉畜生産の振興を背景に、昭和51年度には88万頭であった牛豚等のと畜検査頭数は、昭和61年度には143万頭まで増加しました。その後、食肉の輸入自由化等による影響等から徐々に頭数が減少し、平成13年度には108万頭まで落ち込みましたが、それ以降は徐々に回復し、令和3年度には156万頭に達しました。

図7-1-1 全道と畜場設置状況

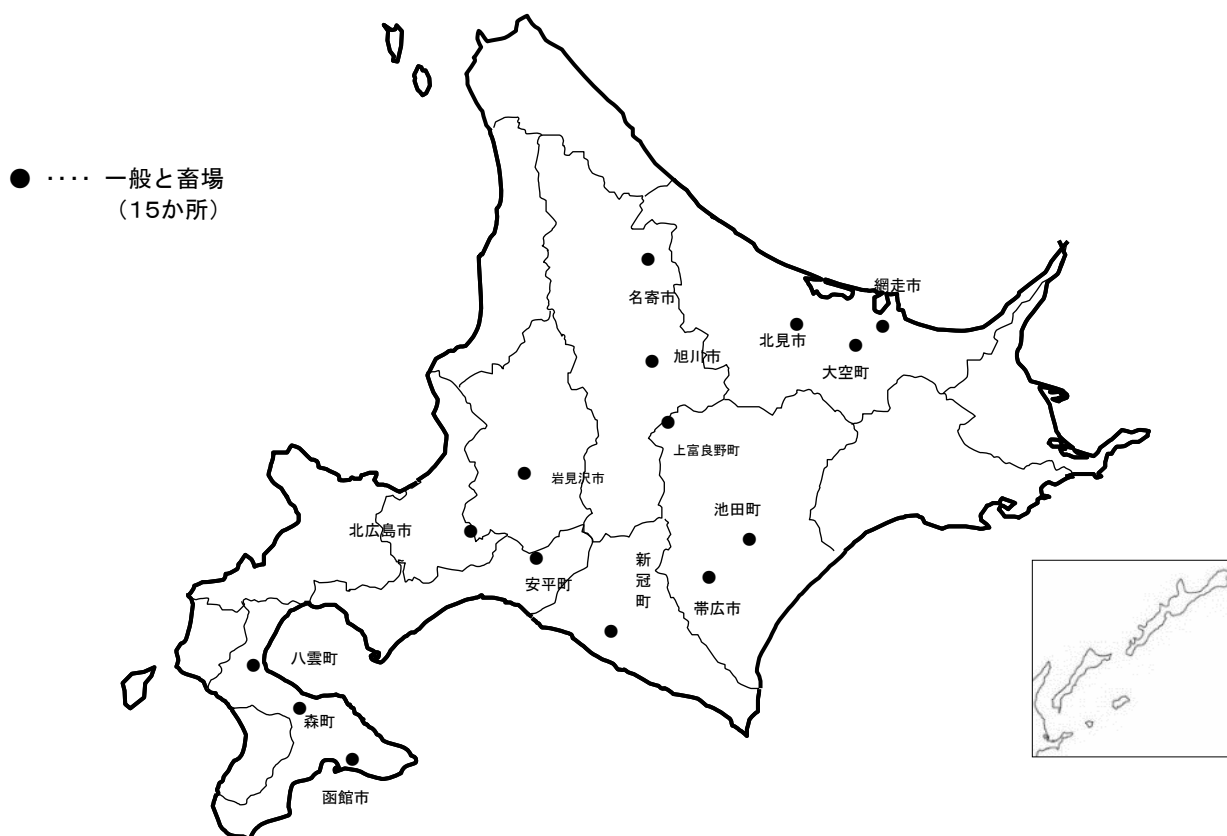
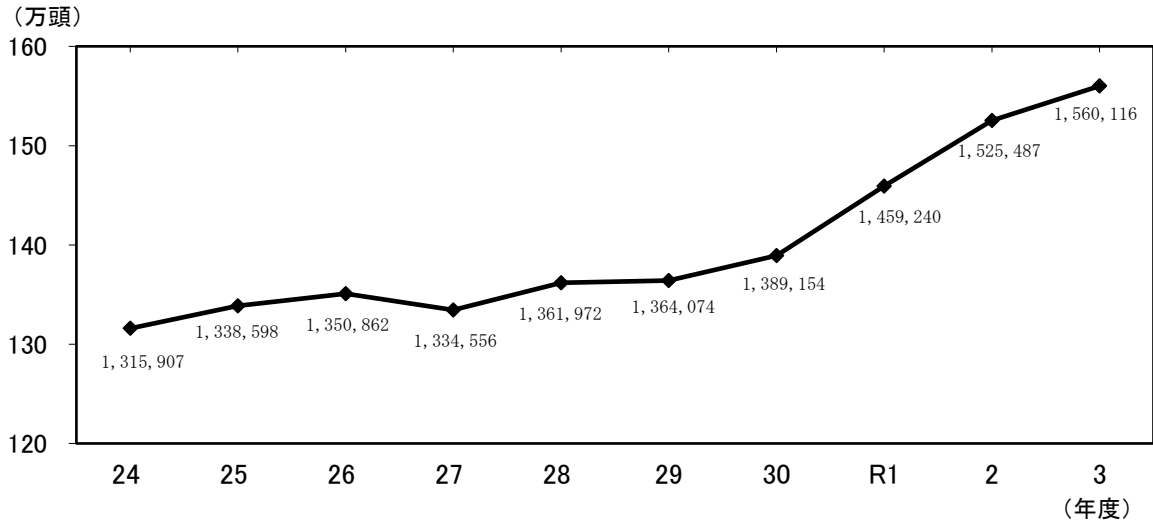


表7-1-1 道内の一般と畜場

(令和4年3月31日現在)

保健所・食肉衛生検査所	名称	指定番号	所在地	設置者	設置許可年
北見保健所	株式会社北海道チクレンミート 北見食肉センター	1	北見市豊田192番地	株式会社北海道チクレンミート	平成12年
早来食検	株式会社北海道畜産公社早来工場 早来食肉流通センター	3	勇払郡安平町遠浅695番地	株式会社北海道畜産公社	平成14年
帯広食検	池田町食肉センター	4	中川郡池田町字西2条11丁目	池田町	昭和60年
八雲食検	名北ミート株式会社函館工場	5	茅部郡森町字姫川121番地の1	名北ミート株式会社	平成21年
日高食検	日高食肉流通センター	7	新冠郡新冠町字西泊津77-5	株式会社日高食肉センター	平成27年
千歳保健所	株式会社広島畜産センター (H13年度より休止中)	8	北広島市島松112番地1	株式会社広島畜産センター	昭和55年
岩見沢食検	道央食肉センター株式会社	9	岩見沢市上幌向南1条1丁目1202番地	道央食肉センター株式会社	平成29年
富良野食検	かみふらの工房食肉センター	24	空知郡上富良野町丘町4丁目	株式会社かみふらの工房	平成18年
名寄保健所	名寄市立食肉センター	27	名寄市日進105番地14	名寄市	平成24年
八雲食検	日本フードパッカー株式会社 道南工場と畜場	46	二世郡八雲町立岩356番地	日本フードパッカー株式会社	平成8年
東藻琴食検	日本フードパッカー株式会社 道東工場と畜場	69	網走市字藻琴35番地の1	日本フードパッカー株式会社	平成8年
東藻琴食検	株式会社北海道畜産公社北見工場 北見地区総合食肉流通センター	78	網走郡大空町東藻琴千草72番地の1	株式会社北海道畜産公社	平成9年
帯広食検	株式会社北海道畜産公社十勝工場 十勝総合食肉流通センター	81	帯広市西24条北2丁目1番地	株式会社北海道畜産公社	平成9年
函館	株式会社北海道畜産公社函館工場	函館市 1	函館市西桔梗町555の5	株式会社北海道畜産公社	平成9年
旭川	株式会社北海道畜産公社上川工場 上川総合食肉流通センター	旭川市 1	旭川市東鷹栖6線12号	株式会社北海道畜産公社	平成9年

図7-1-2 と畜検査頭数の年度別推移

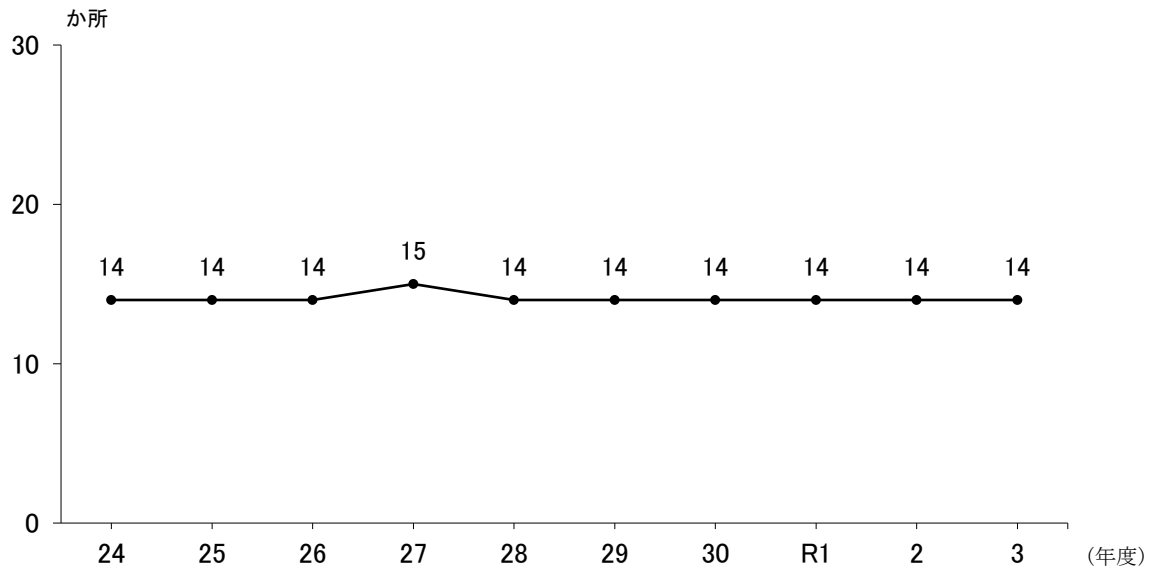


(令和3年度)

区分	牛	とく	馬	豚	めん羊 山羊	計
と畜検査頭数	232,924	2,038	80	1,320,359	4,715	1,560,116
と畜検査割合	14.9%	0.1%	0.0%	84.6%	0.3%	100.0%

※「とく」とは、生後1年未満の牛をいう。

図7-1-3 と畜場数の年度別推移



※ 休止中（1か所）を除く

表7-1-2 一般と畜場数(経営主体別)

設置区分	道立	市立	町村立	組合立	私立 その他	計
一般と畜場	0	1	1	0	12	14

※ 休止中（1か所）を除く

図7-1-4 と畜場規模別、と畜検査頭数

頭数区分	と畜場数	と 畜 検 査 頭 数													
		(万頭)													
		5	10	15	20	25	30	35	40	45	50	55	60	65	70
10,000以下	0														
10,001～20,000	0														
20,001～30,000	1	21,633													
30,001～40,000	0														
40,001～50,000	2	88,998													
50,001～60,000	1	51,972													
60,001～70,000	1	66,637													
70,001～80,000	1	72,579													
80,001～90,000	0														
90,001～100,000	0														
100,000以上	8	1,728,230													
計	14	2,030,049													

※ 頭数は、小動物換算頭数（大動物数×3＋小動物数）で示す。

※ 休止中（1か所）を除く

表7-1-3 と畜検査頭数(保健所・食肉衛生検査所・と畜場別)

種別 保健所・食検	と畜場名	牛			とく		馬		豚	めん羊	山 羊	計	小 動 物 換 算
		肉用	乳用種		大	小	大	小					
			肥育	その他									計
八 雲 食 検	名北ミート函館	1,156	5,560	411	84							7,211	21,633
	日フード道南								266,012			266,012	266,012
	計	1,156	5,560	411	84	0	0	0	266,012	0	0	273,223	287,645
千歳保健所	広 島 畜 産							(休止中)				0	0
早 来 食 検	北 畜 早 来	6,175	5,203	5,366	543	38	58	0	241,795	1,401	5	260,584	295,274
岩見沢食検	道央食肉センター								137,405			137,405	137,405
名寄保健所	名 寄 市 立	153	157	13,285	240	3	0					13,838	41,508
北見保健所	チクレンミート	2,059	8,037	6,569	14	0	0	1	16,421	176	0	33,277	66,637
東 藻 琴 食 検	日フード道東	574	2,517	9,715	4	0	0	0	153,887	0	0	166,697	192,317
	北 畜 北 見	6,413	7,554	10,849	173	1	11	0	28,117	182	14	53,314	103,314
	計	6,987	10,071	20,564	177	1	11	0	182,004	182	14	220,011	295,631
富良野食検	かみふらの工房								72,579			72,579	72,579
帯 広 食 検	北 畜 十 勝	23,159	46,435	29,025	686	3	4	0	51,917	1,477	3	152,709	351,327
	池 田 町 食 肉	4,157	8,453	3,067	153							15,830	47,490
	と 畜 場 外				1				42			43	45
	計	27,316	54,888	32,092	840	3	4		51,959	1,477	3	168,582	398,862
日 高 食 検	日 高 食 肉								248,606			248,606	248,606
道 立 計		43,846	83,916	78,287	1,898	45	73	1	1,216,781	3,236	22	1,428,105	1,844,147
札 幌 市	と 畜 場 外												
旭 川 市	北 畜 上 川	6,144	7,114	7,113	79	8	5		71,385	1,211	6	93,065	133,975
函 館 市	北 畜 函 館	769	5,401	334	8		1		32,193	225	15	38,946	51,972
政 令 市 計		6,913	12,515	7,447	87	8	6	0	103,578	1,436	21	132,011	185,947
合 計		50,759	96,431	85,734	1,985	53	79	1	1,320,359	4,672	43	1,560,116	2,030,094



表7-1-5 全部廃棄頭数(保健所・食肉衛生検査所別)

原因別 食肉衛生検査所	細菌病		リケッチア病		ウイルス病		原虫病		寄生虫病		その他の疾病																				合計																
	豚		その他		その他		トキソプラズマ病		その他		膿毒症				敗血症				尿毒症				黄疸				水腫				腫瘍		中毒諸状	炎症又は炎症産物による汚染		変性又は萎縮		その他									
	豚	牛	とく	めん羊	牛	とく	豚	豚	牛	とく	馬	豚	めん羊	牛	とく	馬	豚	めん羊	牛	とく	馬	豚	めん羊	牛	とく	馬	豚	めん羊	豚	牛	とく	馬	豚	牛	とく	馬	豚	めん羊	山羊	計							
	豚	牛	とく	めん羊	牛	とく	豚	豚	牛	とく	馬	豚	めん羊	牛	とく	馬	豚	めん羊	牛	とく	馬	豚	めん羊	牛	とく	馬	豚	めん羊	豚	牛	とく	馬	豚	牛	とく	馬	豚	めん羊	山羊	計							
八雲食検	1			11	1			2			31		8	1	19		1		5		2		31	4	4													12	58	6	69		133				
早來食検	34	1	1	51				3	1		15	1	47	3	43		7		2		2		28		1	4		7	1		1	2			22			5		1	162	5	2	107	8	284	
岩見沢食検	1										11				22						2					4															41		41				
名寄保健所		1		65				10	1				129	3			3		1	2			43						2					13						267	6		273				
北見保健所				18				2					91		1				1				24																	136		1		137			
東藻琴食検	2			61				38	3		12	209	5	11	4	1			10		3		192	2	11														514	11	39		564				
富良野食検	2										23				6											44																76		76			
帯広食検	23			124				60	2		26	460	9	16	40	1	2	11		2		478	3	7		3							34	1					1	1,210	16	77		1,303			
日高食検	40										112										1					4															189		189				
道立計	103	2	1	330	1			115	7		230	1,944	21	133	55	2	5	30	2	10		796	9	1	78		7	6		1	17			69	1		9			14	2,347	44	2	599	8	3,000	
旭川市											123				62							5		3	1	115		4												2		3	1	307	4	315	
函館市											15				5							5				5																31		31			
政令市計											138				67							10		3	1	120		4													2		3	1	338	4	346
合計	103	2	1	330	1			115	7		368	1,944	21	200	55	2	5	30	2	20		796	12	2	198		11	6		1	18			69	1		9			16	2,347	47	3	937	12	3,346	

表7-1-6 一部廃棄件数(保健所・食肉衛生検査所別)

種別 保健所 食肉衛生検査所	牛	とく	馬	豚	めん羊	山羊	計
	八雲食検	4,440	71		139,906		
早来食検	13,505	525	55	83,003	867	2	97,957
岩見沢食検				74,026			74,026
名寄保健所	12,589	228					12,817
北見保健所	12,648	13	1	8,789	62		21,513
東藻琴食検	24,089	140	9	101,977	35	3	126,253
富良野食検				46,490			46,490
帯広食検	65,709	633	3	16,902	162	1	83,410
日高食検				35,184			35,184
道立計	132,980	1,610	68	506,277	1,126	6	642,067
旭川市	12,227	61	3	23,558	192		36,041
函館市	2,634	7	1	15,412	61	7	18,122
政令市計	14,861	68	4	38,970	253	7	54,163
合計	147,841	1,678	72	545,247	1,379	13	696,230



表7-1-7 とさつ解体禁止頭数(保健所・食肉衛生検査所別)

食肉衛生検査所 保健所	原因別	その他の疾病									合計					
	細菌病	豚			水腫			その他								
	豚丹毒	膿毒症	敗血症	牛	豚	牛	牛	とく	馬	豚	牛	とく	馬	豚	めん山羊	計
八雲食検																
早来食検	8															8
岩見沢食検																
名寄保健所																
北見保健所																
東藻琴食検																
富良野食検																
帯広食検																
日高食検																
道立計	8															8
旭川市																
函館市																
政令市計	0															0
合計	8															8

表7-1-8 と畜場外とさつ頭数

内訳	牛	とく	豚	めん羊	
保健所・食検					
帯広食検		1	42		施行令第4条第2号
合計		1	42		

表7-1-9 自家用とさつ頭数

内訳	とく	馬	豚	めん羊	山羊
保健所・食検					
江別保健所				12	2
釧路保健所				3	
合計				15	2

## 2 と畜場の衛生管理

平成30年に食品衛生法等の一部を改正する法律が公布され、と畜場においてはHACCPに基づく衛生管理及びと畜検査員による検査(外部検証)が義務付けられ、更なる衛生管理の向上に努めています。道では「北海道食品衛生監視指導計画」等に基づき、と畜場の衛生管理に対する監視指導を実施しています。

### 外部検証の実績

表7-2-1 現場検査及び記録検査(令和3年度)

			実施数
大動物処理施設(10施設)	現場検査	作業前	366
		作業中	559
	記録検査		111
計			1036

小動物処理施設(9施設)	現場検査	作業前	165
		作業中	410
	記録検査		87
計			662

表7-2-2 文書指導(令和3年度)

	件数
大動物処理施設(10施設)	966
小動物処理施設(9施設)	705
計	1671

表7-2-3 微生物試験(令和3年度)

	検体数
牛枝肉	460
豚枝肉	514
計	974

### 3 BSEスクリーニング検査

平成13年10月18日から、と畜場で処理される牛について、BSEスクリーニング検査を実施し、消費者に信頼される安全、安心な食肉の流通の確保を図っています。

令和4年3月末までに、政令市実施分を含めて2,667,858頭の検査を実施した結果、陰性と判定したものは2,667,838頭、確認検査を行ったものは20頭であり、このうち11頭が確定診断の結果、陽性と診断されています。

なお、平成20年度以降の検査では、全頭陰性と判定されています。

表7-3 BSE検査結果

	検査数	スクリーニング検査結果		確認検査結果		確定診断結果	
		陰性とされた件数	確認検査に回した件数	陰性とされた件数	確定診断に回した件数	陽性とされた件数	確定診断された件数
平成13年度	78,272	78,270	2	1	1	1	1
平成14年度	183,050	183,048	2	0	2	2	2
平成15年度	197,511	197,510	1	1	0	0	0
平成16年度	203,787	203,784	3	2	1	1	1
平成17年度	202,536	202,532	4	0	4	4	4
平成18年度	201,477	201,474	3	1	2	2	2
平成19年度	204,234	204,232	2	1	1	1	1
平成20年度	213,121	213,121	0	0	0	0	0
平成21年度	210,688	210,688	0	0	0	0	0
平成22年度	219,679	219,678	1	1	0	0	0
平成23年度	227,061	227,060	1	1	0	0	0
平成24年度	226,562	226,561	1	1	0	0	0
平成25年度	105,735	105,735	0	0	0	0	0
平成26年度	65,435	65,435	0	0	0	0	0
平成27年度	65,236	65,236	0	0	0	0	0
平成28年度	63,468	63,468	0	0	0	0	0
平成29年度	2	2	0	0	0	0	0
平成30年度	0	0	0	0	0	0	0
令和元年度	3	3	0	0	0	0	0
令和2年度	1	1	0	0	0	0	0
令和3年度	0	0	0	0	0	0	0
累計	2,667,858	2,667,838	20	9	11	11	11

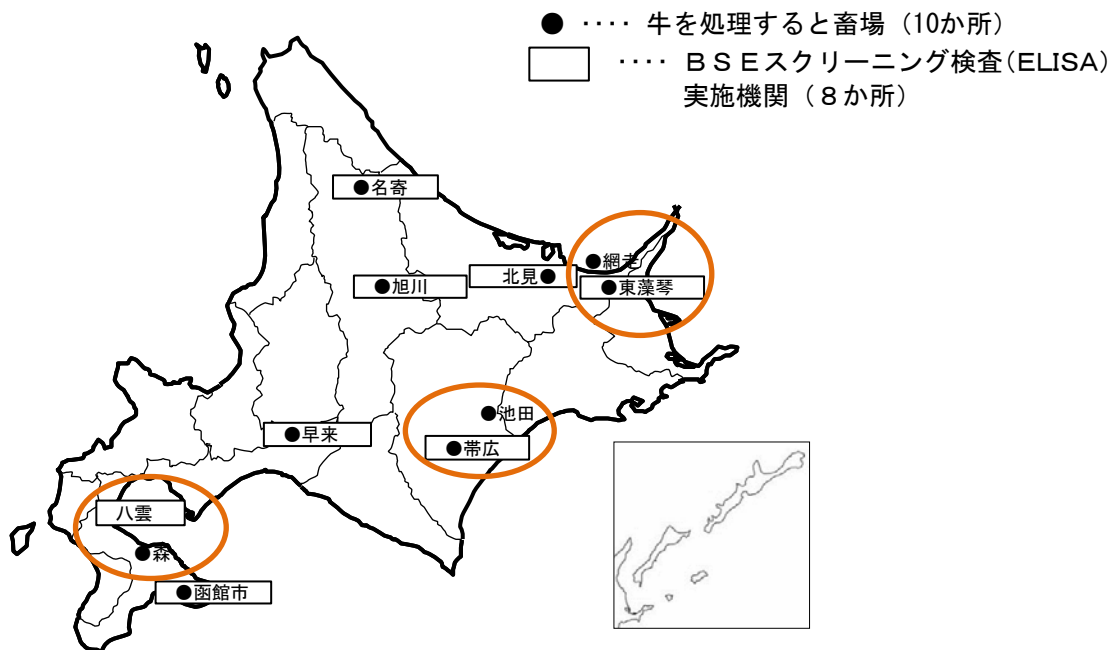
#### 4 めん羊・山羊のTSEスクリーニング検査

と畜場法施行規則の一部改正に伴い、平成17年10月1日から、と畜場に搬入されるめん羊・山羊を対象にTSEスクリーニング検査を実施しており、令和4年3月末までに、政令市実施分を含めて21,159頭の検査を実施し、全頭陰性となっています。

表7-4 めん羊・山羊のTSE検査結果

	検査数	スクリーニング検査結果		確認検査結果		確定診断結果	
		陰性とされた件数	確認検査に回した件数	陰性とされた件数	確定診断に回した件数	陽性とされた件数	陽性とされた件数
平成17年度	358	358	0	0	0	0	0
平成18年度	915	915	0	0	0	0	0
平成19年度	1,274	1,274	0	0	0	0	0
平成20年度	1,671	1,671	0	0	0	0	0
平成21年度	2,122	2,122	0	0	0	0	0
平成22年度	2,330	2,330	0	0	0	0	0
平成23年度	2,776	2,776	0	0	0	0	0
平成24年度	2,955	2,955	0	0	0	0	0
平成25年度	2,192	2,192	0	0	0	0	0
平成26年度	2,045	2,045	0	0	0	0	0
平成27年度	2,057	2,057	0	0	0	0	0
平成28年度	464	464	0	0	0	0	0
平成29年度	0	0	0	0	0	0	0
平成30年度	0	0	0	0	0	0	0
令和元年度	0	0	0	0	0	0	0
令和2年度	0	0	0	0	0	0	0
令和3年度	0	0	0	0	0	0	0
累計	21,159	21,159	0	0	0	0	0

図7-3 BSEスクリーニング検査実施機関



BSE検査実施機関		と畜場の所在地	と畜場名
道立	八雲食肉衛生検査所	森町	名北ミート(株)函館工場
	早来食肉衛生検査所	安平町	(株)北海道畜産公社早来工場 早来食肉流通センター
	名寄保健所	名寄市	名寄市立食肉センター
	北見保健所	北見市	(株)北海道チクレンミート 北見食肉センター
	東藻琴食肉衛生検査所	網走市	日本フードパッカー(株)道東工場と畜場
		大空町	(株)北海道畜産公社北見工場 北見地区総合食肉流通センター
	帯広食肉衛生検査所	帯広市	(株)北海道畜産公社十勝工場 十勝総合食肉流通センター
池田町		池田町食肉センター	
政令市	旭川市食肉衛生検査所	旭川市	(株)北海道畜産公社上川工場 上川総合食肉流通センター
	市立函館保健所食肉検査所	函館市	(株)北海道畜産公社函館工場

## 5 食鳥検査

「食鳥処理の事業の規制及び食鳥検査に関する法律」の施行により、食鳥肉の安全を確保するため、平成4年度から食鳥検査を実施しています。

表7-5-1 食鳥処理場及び検査羽数

検査対象 食鳥処理場数	検査羽数	内訳		
		ブロイラー	成鶏	あひる
7	42,179,181	39,193,615	2,985,500	66

図7-5 食鳥処理場の設置状況



●・・・大規模食鳥処理場（7）

○・・・認定小規模食鳥処理場（20）

※同一市町村内に複数の食鳥処理場がある場合については、  
（ ）内に施設数を記載

保健所・食肉衛生検査所	大規模食鳥処理場 施設名	所在地
東藻琴食肉衛生検査所	日本ホワイトファーム(株) 知床食品工場	網走市字藻琴230番地の4
室蘭保健所	プライフーズ(株)北海道伊達工場	伊達市北黄金町123番地の30
早来食肉衛生検査所	日本ホワイトファーム(株) 製造事業部札幌食品工場	勇払郡厚真町字厚和75番地3
帯広食肉衛生検査所	(株)中札内若どり	河西郡中札内村元札内東2線51番地
千歳保健所	(株)道央養鶏	千歳市駒里2292番地
岩見沢食肉衛生検査所	(株)中央食鶏	三笠市本町4番地1
深川保健所	旭川ミート(株)深川工場	深川市納内町字納内417番地27

表7-5-2 食鳥処理場施設数

(令和4年3月末現在)

食肉衛生検査所・保健所	大規模食鳥処理場			認定小規模食鳥処理場				
	施設数	内訳		施設数	内 訳			
		ブロイラー	成鶏		ブロイラー	成鶏	あひる	七面鳥
早来食肉衛生検査所	1	1						
東藻琴食肉衛生検査所	1	1						
帯広食肉衛生検査所	1	1	1					
岩見沢食肉衛生検査所	1		1					
千歳保健所	1		1	1		1		
岩内保健所				1 (実績なし)				
室蘭保健所	1	1						
岩見沢保健所				2 (休止1)		1		
滝川保健所				2			2	
深川保健所	1		1					
名寄保健所				1		1		
稚内保健所				1			1	
紋別保健所				1				1
帯広保健所				8 (休止1・実績なし2)		4		1
釧路保健所				1 (休止1)				
道立計	7	4	4	18 (休止3・実績なし3)		7	3	2
札幌市				1		1		
旭川市				1 (休止1)		1		
小樽市				1				
政令市計				3 (休止1)		2		
合計	7	4	4	21 (休止4・実績なし3)		9	3	2

表7-5-3 食鳥検査羽数及び食鳥のとさつ、内臓の摘出禁止又は廃棄したもの原因

(令和3年度)

区 分		ブ ロ イ ラ ー			成 鶏			
検 査 実 羽 数		39,193,615			2,985,566			
廃 棄 等 状 況		禁 止	全部廃棄	一部廃棄	禁 止	全部廃棄	一部廃棄	
処 分 実 羽 数 (01)		218,143	535,734	461,381	471,659	12,085	40,080	
疾	ウ イ ル ス ク ラ ミ ジ ア 病	鶏 痘 (02)						
		伝 染 性 気 管 支 炎 (03)						
		伝 染 性 咽 頭 気 管 支 炎 (04)						
		ニ ュ ー カ ッ ス ル 病 (05)						
		鶏 白 血 病 (06)						
		封 入 体 肝 炎 (07)						
		マ レ ッ ク 病 (08)		153				
		そ の 他 の ウ イ ル ス 病 (09)						
		病	細 菌 病	大 腸 菌 症 (10)		121,622		23
伝 染 性 コ リ ー ザ (11)								
サ ル モ ネ ラ 症 (12)								
ブ ド ウ 球 菌 症 (13)								
そ の 他 の 細 菌 病 (14)								
別	の 他 の 疾 病 数	毒 血 症 (15)						
		膿 毒 症 (16)						
		敗 血 症 (17)		640				
		真 菌 症 (18)						
		原 虫 病 (トキソを除く) (19)						
		寄 生 虫 病 (20)						
		変 性 (21)		74,543	10,697	78	12	312
		尿 酸 塩 沈 着 症 (22)		18				504
		水 腫 (23)		937	58			35
		腹 水 症 (24)	97,798	150,577		32,166	1,048	
		出 血 (25)		16,299	14,512	5	248	4,150
		炎 症 (26)	1,416	129,968	435,775	22,374	3,043	18,914
		萎 縮 (27)						
		腫 瘍 (28)		385		9	7,002	1,247
		臓 器 の 異 常 な 形 等 (29)		114			5	12,604
		異 常 体 温 (30)						
		病	の 疾 病 数	黄 疸 (31)		122		4,914
外 傷 (32)	227			5,736	339	5,471	157	2,314
中 毒 諸 症 (33)				95				
削 瘦 及 び 発 育 不 良 (34)	108,100			32,129		385,655	372	
放 血 不 良 (35)	6,532			2,152		18,858		
湯 漬 過 度 (36)	3,510			63		389		
そ の 他 (37)	560			181		1,740		
合 計 (38)		218,143	535,734	461,381	471,659	12,085	40,080	



表7-5-4 認定小規模食鳥処理場施設数及び許可・監視等の件数

(令和3年度)

保健所	認定小規模食鳥処理場					処分件数				その他	告発 件数
	施設数	許可件数	廃止件数	調査監視 延件数	違反件数	事業許可 取消命令	禁止命令	停止命令	整備改善 命令		
千 歳	1			1							
岩 内	1 (実績なし)										
岩 見 沢	2 (実績なし1)			1							
滝 川	2			2							
名 寄	1			1							
稚 内	1			1							
紋 別	1			1							
帯 広	8 (休止1・ 実績なし2)										
釧 路	1 (休止1)										
道 立 計	18 (休止2・ 実績なし4)			7							
札 幌 市	1			1							
旭 川 市	1 (休止1)										
小 樽 市	1			1							
政 令 計	3 (休止1)			2							
合 計	21 (休止4・ 実績なし4)			9							

## 6 食鳥処理場の衛生管理

平成30年に食品衛生法等の一部を改正する法律が公布され、食鳥処理場においてはHACCPに沿った衛生管理が義務付けられました。

道では北海道食品衛生監視指導計画等に基づき、食鳥処理場の衛生管理に対する監視指導を実施しています。さらに大規模食鳥処理場においては食鳥検査員による検査(外部検証)も実施しています。

表7-6-1 現場検査及び記録検査(令和3年度)

		実施数
大規模食鳥処理場 (7施設)	作業前	80
	作業後	188
	記録検査	70
	計	338

表7-6-2 文書指導(令和3年度)

	件数
大規模食鳥処理場 (7施設)	870

表7-6-3 微生物試験(鶏)(令和3年度)

	検体数
大規模食鳥処理場 (7施設)	197

表7-6-4 認定小規模食鳥処理場の監視指導

区分	対象施設数	立入検査 実施件数	違反・不適事項			措置・指導	
			施設基準	衛生管理基準	その他	許可取消等	文書・口頭指導
認定小規模 食鳥処理場	17	7	なし	なし	なし	なし	なし

## 7 と畜検査・食鳥検査体制

と畜検査及び食鳥検査は、安全で衛生的な食肉・食鳥肉を供給する重要な責務を有しているため、検査業務の適正化と効率化を期して、検査体制の整備を進めています。

道内には道立7か所、政令市2か所の食肉衛生検査所、道立保健所の食肉検査課（1か所）及び生活衛生課に食肉検査係（主査）（4か所）を設置しています。

今後も、食肉衛生検査所を中心とした食肉・食鳥検査体制の整備と検査機能の充実強化を図るとともに、生産者指導機関等と連携して生産者や生産者団体への検査データの還元による健康な家畜生産への支援等を行っていくこととしています。

表7-7-1 道内のと畜検査・食鳥検査体制

（令和4年3月31日現在）

名 称	所 在 地 及 び 電 話 番 号	設置年月日
道立	岩見沢食肉衛生検査所 〒069-0362 岩見沢市上幌向南1条1丁目1210-2 TEL 0126-24-8360 FAX 0126-24-8361	平成24. 4. 1
	東藻琴食肉衛生検査所 〒099-3231 網走郡大空町東藻琴千草72-1 TEL 0152-66-2001 FAX 0152-66-3576	昭和52. 2. 1
	帯広食肉衛生検査所 〒080-2465 帯広市西25条北2丁目1 TEL 0155-37-5168 FAX 0155-37-5624	昭和54. 9. 1
	早来食肉衛生検査所 〒059-1433 勇払郡安平町遠浅695番地 TEL 0145-22-3931 FAX 0145-22-3936	昭和58. 4. 1
	八雲食肉衛生検査所 〒049-3123 二世郡八雲町立岩356番地 TEL 0137-63-2480 FAX 0137-63-2490	平成 5. 4. 1
	富良野食肉衛生検査所 〒071-0565 空知郡上富良野町丘町4丁目 TEL 0167-45-3066 FAX 0167-45-3188	平成27. 6. 1
	日高食肉衛生検査所 〒059-2418 新冠郡新冠町字西泊津77-5 TEL 0146-47-4300 FAX 0146-47-4700	平成27. 5. 1
	千歳保健所生活衛生課 主査（食肉検査） 〒066-8666 千歳市東雲町4丁目2 TEL 0123-23-3175 FAX 0123-23-3177	昭和46. 9. 1
	北見保健所食肉検査課 食肉検査係 〒099-0872 北見市豊田193番地 TEL 0157-35-3866 FAX 0157-35-3866	平成15. 6. 1
	深川保健所生活衛生課 主査（食肉検査） 〒074-0002 深川市2条18番6号 TEL 0164-22-1421 FAX 0164-22-1479	平成10. 4. 1
	室蘭保健所生活衛生課 食肉検査係 〒051-8555 室蘭市海岸町1丁目4-1 TEL 0143-24-9833 FAX 0143-22-5282	平成10. 4. 1
名寄保健所生活衛生課 食肉検査係 〒096-0005 名寄市東5条南3丁目63 TEL 01654-3-3121 FAX 01654-3-3224	平成10. 4. 1	
政令市	旭川市食肉衛生検査所 〒071-8156 旭川市東鷹栖6線12号 TEL 0166-57-5710 FAX 0166-57-1829	平成12. 4. 1
	市立函館保健所食肉検査所 〒041-0824 函館市西桔梗町555-5 TEL 0138-49-0203 FAX 0138-49-0203	昭和52. 10. 31

表7-7-2 主な研修会・講習会実施状況

名 称	開催年月日	会 場	出席人員
食肉・食鳥肉衛生技術研修会	新型コロナウイルス感染症拡大防止の観点から開催中止		
食肉衛生技術研修会及び 食肉衛生研究発表会（厚生労働省主催）	R4.1.25～27	バーチャルフォーラム開催	
食鳥肉衛生技術研修会及び 食鳥肉衛生研究発表会（厚生労働省主催）	R4.1.25～27	バーチャルフォーラム開催	
新規採用等と畜・食鳥検査員研修	R3.10.28～29	WEB開催	10
食肉・食鳥肉微生物研修会	新型コロナウイルス感染症拡大防止の観点から開催中止		
食肉・食鳥肉病理組織検査担当者 育成研修会	新型コロナウイルス感染症拡大防止の観点から開催中止		