

## 修正情報

北海道水産林務部林業木材課

修正公表日	提供情報	修正項目
令和6年 1月19日	木材需給情報（令和5年7月） 表紙、p1～p3	別紙のとおり
	木材需給情報（令和5年8月） 表紙、p1～p3	別紙のとおり

お問い合わせは、林業金融係（内線 28-573）まで。

# 木 材 需 給 情 報

☆☆☆ 令和5年7月分確報 ☆☆☆

- 1 製材工場動態調査 ..... 1  
・広葉樹の製材出荷量は、前年同月を上回った。(エゾマツ・トドマツ83. 8%、カラマツ82. 6%、広葉樹114. 0%)
- 2 木材チップ工場動態調査 ..... 3  
・製品出荷量は前年同月を下回った(カラマツ以外の針葉樹89. 1%、カラマツ76. 1%、広葉樹92. 7%)
- 3 合単板工場動態調査 ..... 4  
・普通合板の出荷量は前年同月を下回った。
- 4 新設住宅着工戸数(国土交通省「住宅着工統計」令和5年7月) ..... 5  
・新設住宅着工戸数の前年同月比は、木造で102. 3%、非木造で73. 7%、全戸数で87. 8%だった。
- 5 主な木材・木製品の輸出入実績(財務省「貿易統計」令和5年7月) ..... 6  
・チップの輸入量が前年同月を上回った。

北海道水産林務部林務局 林業木材課 林業金融係

〒060-8588 北海道札幌市中央区北3条西6丁目

TEL 011-206-6578 (内線28-573)

FAX 011-232-1294

E-mail [suirin.rinmoku11f@pref.hokkaido.lg.jp](mailto:suirin.rinmoku11f@pref.hokkaido.lg.jp)

林業木材課データ

検索

# 1 製材工場動態調査

・広葉樹の製材出荷量は、前年同月を上回った。

(エゾマツ・トドマツ83.8%、カラマツ82.6%、広葉樹114.0%)

(単位:m3、%)

		原木 消費量	原木 在荷量	うち輸入	製材 生産量	製材 出荷量	建築材	集成材 原板	梱包・ 仕組板	パレット	床板原板	家具・ 建具材	魚箱	その他	うち移出	製材 在荷量	維持月数	
																	原木	製材
合計	R5.7	115,714	508,586	7,212	52,601	55,139	17,239	6,271	17,277	7,832	691	861	280	4,688	30,076	73,762	4.4	1.3
	R5.4からの累計	485,245	-	-	222,292	213,356	65,539	21,835	69,642	32,220	2,403	3,103	1,092	17,521	121,795	-	-	-
	前年同月比	82.6	156.5	121.9	80.6	84.3	89.1	87.6	73.3	78.0	142.5	115.6	69.5	129.4	76.8	115.8	-	-
	前年同月累計比	87.1	-	-	85.4	82.7	84.3	82.8	74.8	80.7	145.6	100.4	70.2	119.3	77.9	-	-	-
針葉樹	R5.7	110,246	483,221		50,022	52,683	16,756	6,120	*	*	*	*	*	4,120	29,455	62,176	4.4	1.2
	R5.4からの累計	463,941	-		212,301	204,407	64,011	21,329	*	*	*	*	*	15,336	119,829	-	-	-
	前年同月比	81.5	159.4		79.1	83.3	87.9	87.1	*	*	*	*	*	137.6	76.0	117.0	-	-
	前年同月累計比	86.4	-		84.4	82.0	83.7	82.6	*	*	*	*	*	125.9	77.5	-	-	-
うち エゾマツ ・ トドマツ	R5.7	57,382	220,296		26,111	26,862	15,306	1,320	5,443	1,634	*	*	275	2,584	10,262	45,742	3.8	1.7
	R5.4からの累計	235,631	-		106,745	103,870	57,807	5,373	21,214	7,285	*	*	1,048	10,265	41,688	-	-	-
	前年同月比	81.6	145.5		80.3	83.8	91.2	60.9	71.8	59.4	*	*	68.9	112.6	74.5	116.1	-	-
	前年同月累計比	85.1	-		82.3	81.3	85.7	66.5	68.7	72.5	*	*	68.8	106.5	74.4	-	-	-
うち カラマツ	R5.7	48,535	235,959		22,012	23,762	476	4,522	11,286	5,966	*	*	*	1,467	17,769	8,119	4.9	0.3
	R5.4からの累計	201,546	-		92,955	92,738	2,167	15,445	46,152	23,995	*	*	*	4,837	72,193	-	-	-
	前年同月比	81.6	173.5		78.3	82.6	52.3	98.7	72.4	84.7	*	*	*	262.7	75.6	90.3	-	-
	前年同月累計比	84.3	-		83.1	82.4	68.2	90.5	76.2	81.9	*	*	*	212.2	77.6	-	-	-
広葉樹	R5.7	5,468	25,365		2,579	2,456	483	151	*	*	*	*	*	568	621	11,586	4.6	4.7
	R5.4からの累計	21,304	-		9,991	8,948	1,528	506	*	*	*	*	*	2,185	1,966	-	-	-
	前年同月比	114.7	115.9		125.0	114.0	170.1	117.1	*	*	*	*	*	90.2	143.4	109.6	-	-
	前年同月累計比	106.6	-		110.9	100.5	117.3	93.9	*	*	*	*	*	87.3	109.3	-	-	-

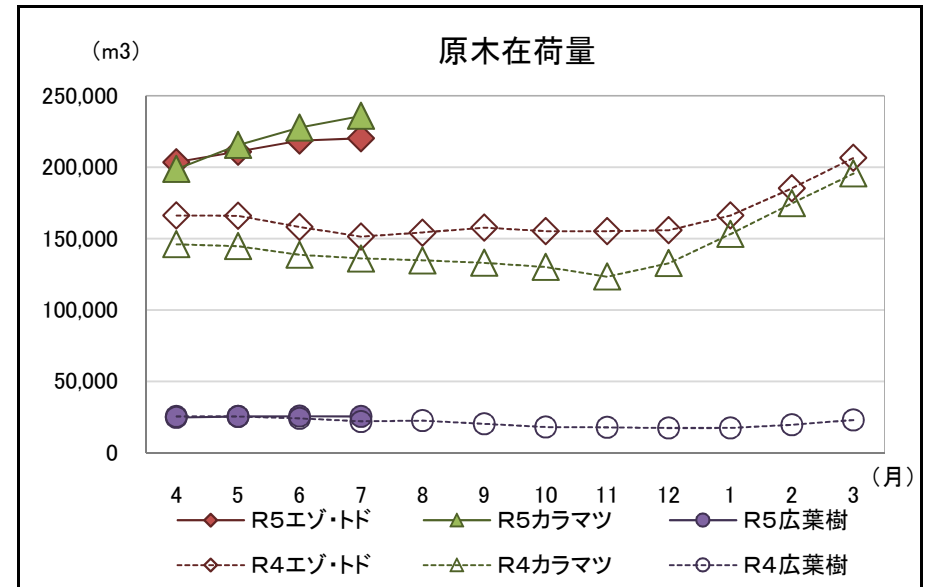
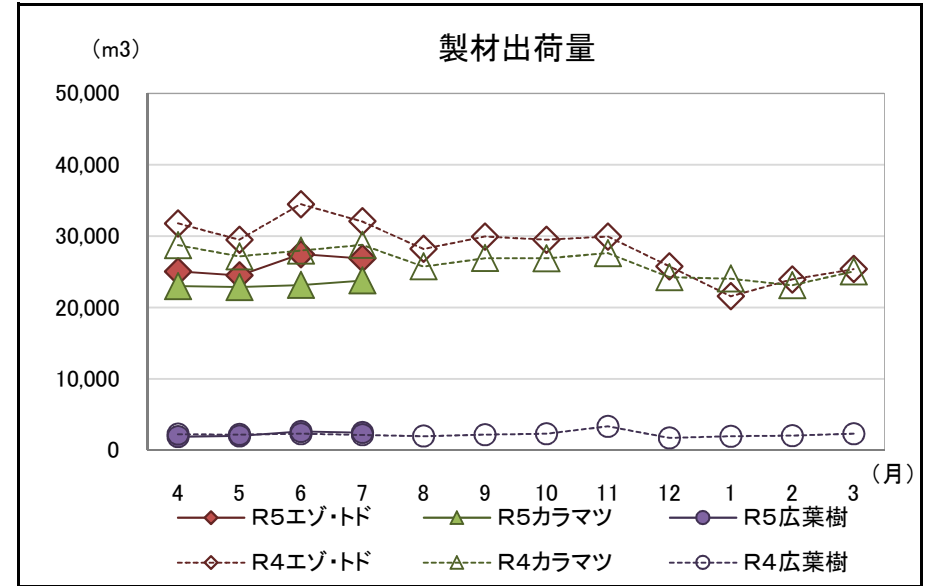
注「\*」の箇所は個人又は法人その他の団体に関する秘密を保護するため、統計数値を公表しない。

北海道水産林務部林業木材課「製材・木材チップ工場動態調査」より

【参考(地域別数量)】

(単位:m3)

	原木消費量	原木在荷量	製材生産量	製材出荷量	うち移出	製材在荷量	維持月数		
							原木	製材	
エンマツ ・ テマツ	渡島	4,224	10,179	2,070	1,616	662	4,808	2.4	3.0
	檜山	1,170	2,647	515	609	308	341	2.3	0.6
	胆振	5,441	17,060	2,630	2,773	903	3,876	3.1	1.4
	日高	1,712	7,834	734	1,051	553	627	4.6	0.6
	後志・石狩・空知	1,888	3,082	901	761	321	2,034	1.6	2.7
	上川・留萌・宗谷	14,413	53,632	6,886	7,100	2,803	11,014	3.7	1.6
	オホーツク	16,091	62,555	7,259	7,755	2,927	10,621	3.9	1.4
	根室	212	2,707	110	112	0	650	12.8	5.8
	釧路	4,420	24,084	1,801	1,692	0	4,156	5.4	2.5
	十勝	7,811	36,516	3,205	3,393	1,785	7,615	4.7	2.2
	合計	57,382	220,296	26,111	26,862	10,262	45,742	3.8	1.7
カラマツ	渡島・檜山	185	3,015	86	87	43	9	16.3	0.1
	胆振・日高	4,919	15,651	1,903	2,153	979	1,063	3.2	0.5
	後志・石狩・空知	1,391	6,051	678	811	265	479	4.4	0.6
	上川・留萌・宗谷	7,139	38,679	3,364	3,510	2,979	442	5.4	0.1
	オホーツク	12,926	47,773	5,870	5,758	4,608	1,419	3.7	0.2
	根室・釧路	4,154	28,819	1,891	1,886	1,270	639	6.9	0.3
	十勝	17,821	95,971	8,220	9,557	7,625	4,068	5.4	0.4
	合計	48,535	235,959	22,012	23,762	17,769	8,119	4.9	0.3
広葉樹	渡島・檜山	629	2,134	280	337	105	897	3.4	2.7
	後志・胆振・日高・石狩・空知	164	781	69	95	0	121	4.8	1.3
	上川・留萌・宗谷	3,799	18,098	1,849	1,765	393	9,144	4.8	5.2
	オホーツク・根室・釧路・十勝	876	4,352	381	259	123	1,424	5	5.5
	合計	5,468	25,365	2,579	2,456	621	11,586	4.6	4.7



北海道水産林務部林業木材課「製材・木材チップ工場動態調査」より

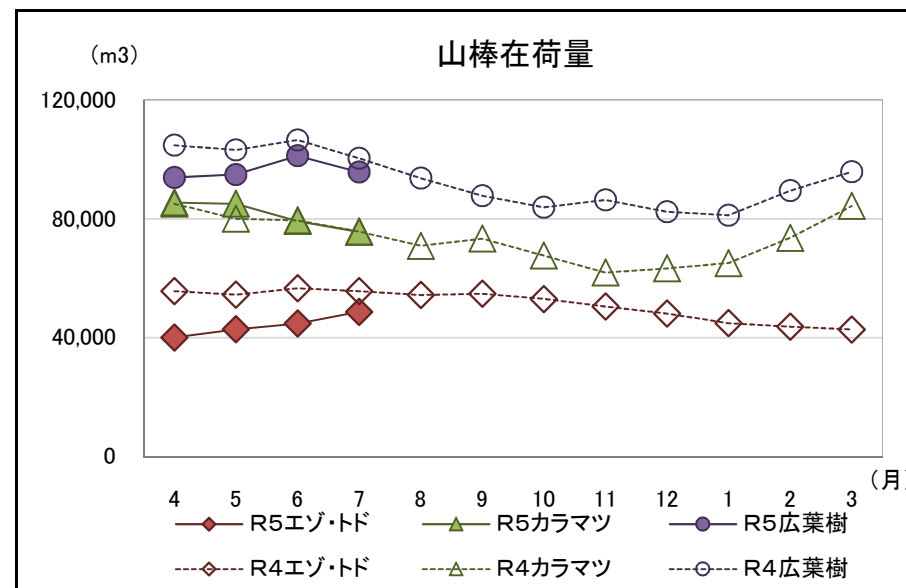
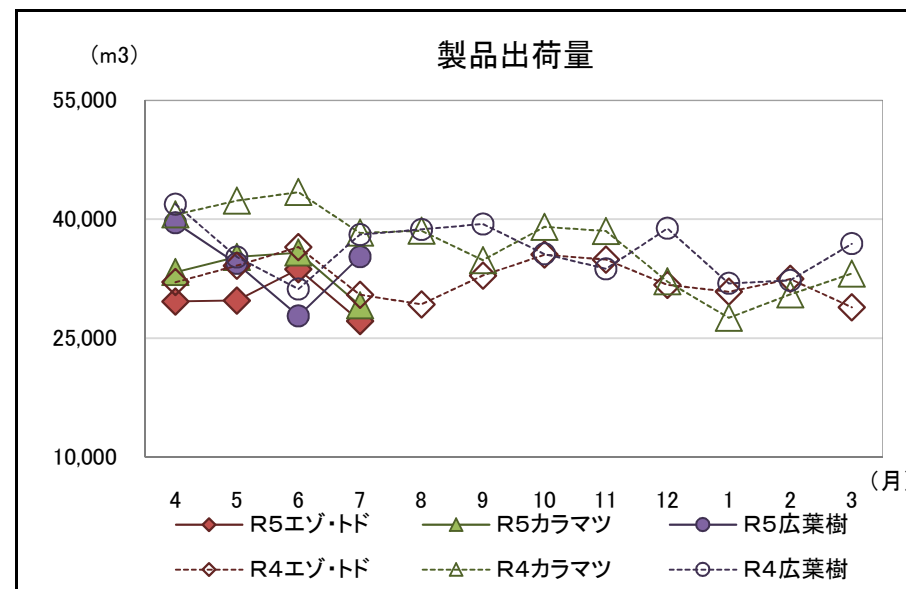
## 2 木材チップ工場動態調査

・製品出荷量は前年同月を下回った

(カラマツ以外の針葉樹89.1%、カラマツ76.1%、広葉樹92.7%)

(単位:m3、%)

		原料消費量		山棒在荷量	製品生産量	製品出荷量	製品在荷量	原料維持月数
			うち山棒					
合計 (針葉樹 + 広葉樹)	R5.7	90,977	50,065	220,034	91,553	91,607	2,750	4.4
	R5.4からの累計	389,861	219,757	-	391,849	390,879	-	-
	前年同月比	85.4	89.2	95.0	85.7	85.7	123.9	-
	前年同月累計比	88.1	90.3	-	88.2	88.0	-	-
針葉樹	R5.7	56,566	18,243	124,294	56,256	56,310	2,730	6.8
	R5.4からの累計	256,204	94,119	-	254,756	253,786	-	-
	前年同月比	81.7	87.8	94.6	81.9	81.9	125.7	-
	前年同月累計比	85.6	87.5	-	85.5	85.2	-	-
うち カラマツ 以外の 針葉樹	R5.7	27,194	6,885	48,706	27,161	27,164	1,266	7.1
	R5.4からの累計	120,652	36,626	-	120,287	120,264	-	-
	前年同月比	88.7	98.5	87.5	88.9	89.1	65.6	-
	前年同月累計比	90.3	89.5	-	90.2	90.3	-	-
うち カラマツ	R5.7	29,372	11,358	75,588	29,095	29,146	1,464	6.7
	R5.4からの累計	135,552	57,493	-	134,469	133,522	-	-
	前年同月比	76.1	82.4	99.9	76.2	76.1	610.0	-
	前年同月累計比	81.8	86.3	-	81.7	81.1	-	-
広葉樹	R5.7	34,411	31,822	95,740	35,297	35,297	20	3.0
	R5.4からの累計	133,657	125,638	-	137,093	137,093	-	-
	前年同月比	92.5	89.9	95.4	92.7	92.7	40.8	-
	前年同月累計比	93.4	92.5	-	93.6	93.6	-	-



北海道水産林務部林業木材課「製材・木材チップ工場動態調査」より

# 木 材 需 給 情 報

☆☆☆ 令和5年8月分確報 ☆☆☆

- 1 製材工場動態調査 ..... 1  
・製材出荷量は前年同月を下回った(エゾマツ・トドマツ87.7%、カラマツ77.5%、広葉樹92.4%)
- 2 木材チップ工場動態調査 ..... 3  
・製品出荷量は前年同月を下回った(カラマツ以外の針葉樹94.9%、カラマツ77.2%、広葉樹94.6%)
- 3 合単板工場動態調査 ..... 4  
・普通合板の出荷量は前年同月を下回った。
- 4 新設住宅着工戸数(国土交通省「住宅着工統計」令和5年8月) ..... 5  
・新設住宅着工戸数の前年同月比は、木造で95.4%、非木造で74.1%、全戸数で83.9%だった。
- 5 主な木材・木製品の輸出入実績(財務省「貿易統計」令和5年8月) ..... 6  
・チップの輸入量が前年同月を上回った。

北海道水産林務部林務局 林業木材課 林業金融係

〒060-8588 北海道札幌市中央区北3条西6丁目

TEL 011-206-6578 (内線28-573)

FAX 011-232-1294

E-mail [suirin.rinmoku11f@pref.hokkaido.lg.jp](mailto:suirin.rinmoku11f@pref.hokkaido.lg.jp)

林業木材課データ

検索

# 1 製材工場動態調査

・製材出荷量は前年同月を下回った

(エゾマツ・トドマツ87.7%、カラマツ77.5%、広葉樹92.4%)

(単位:m3、%)

		原木消費量	原木在荷量	うち輸入	製材生産量	製材出荷量	建築材	集成材原板	梱包・仕組板	パレット	床板原板	家具・建具材	魚箱	その他	うち移出	製材在荷量	維持月数	
																	原木	製材
合計	R5.8	109,926	499,492	6,463	49,498	48,688	15,562	5,108	15,065	7,201	401	600	456	4,294	25,916	74,474	4.5	1.5
	R5.4からの累計	595,170	-	-	271,790	262,043	81,102	26,943	84,707	39,421	2,804	3,703	1,548	21,815	147,711	-	-	-
	前年同月比	85.3	152.6	84.0	82.7	84.1	89.9	82.7	73.6	76.8	99.5	104.2	97.9	137.8	74.4	113.5	-	-
	前年同月累計比	86.8	-	-	84.9	82.9	85.3	82.8	74.6	80.0	136.6	101.0	76.6	122.6	77.2	-	-	-
針葉樹	R5.8	105,211	475,458		47,426	46,876	15,362	4,964	*	*	*	*	*	3,753	25,675	62,621	4.5	1.3
	R5.4からの累計	569,152	-		259,727	251,283	79,374	26,293	*	*	*	*	*	19,089	145,504	-	-	-
	前年同月比	85.0	156.0		82.3	83.8	90.1	82.1	*	*	*	*	*	152.6	74.6	114.3	-	-
	前年同月累計比	86.1	-		84.0	82.3	84.9	82.5	*	*	*	*	*	130.4	77.0	-	-	-
うち エゾマツ ・ トドマツ	R5.8	55,574	212,166		24,793	24,740	13,876	1,006	4,709	2,117	*	*	451	2,505	9,416	45,696	3.8	1.8
	R5.4からの累計	291,205	-		131,538	128,610	71,684	6,379	25,923	9,402	*	*	1,499	12,770	51,104	-	-	-
	前年同月比	88.4	137.6		84.7	87.7	90.9	61.2	73.2	86.6	*	*	97.2	130.4	76.7	113.0	-	-
	前年同月累計比	85.7	-		82.8	82.4	86.7	65.6	69.5	75.3	*	*	75.4	110.5	74.8	-	-	-
うち カラマツ	R5.8	44,224	238,930		20,040	19,943	318	3,907	9,756	4,743	*	*	*	1,170	14,743	8,211	5.4	0.4
	R5.4からの累計	245,769	-		112,996	112,682	2,485	19,352	55,908	28,738	*	*	*	6,008	86,936	-	-	-
	前年同月比	78.0	177.4		76.1	77.5	43.0	92.6	72.0	69.9	*	*	*	320.0	70.6	85.9	-	-
	前年同月累計比	83.1	-		81.8	81.5	63.5	91.0	75.4	79.7	*	*	*	227.1	76.3	-	-	-
広葉樹	R5.8	4,715	24,034		2,072	1,812	200	144	*	*	*	*	*	541	241	11,853	5.1	6.5
	R5.4からの累計	26,019	-		12,063	10,760	1,728	650	*	*	*	*	*	2,726	2,207	-	-	-
	前年同月比	93.1	106.6		94.1	92.4	75.8	115.2	*	*	*	*	*	82.6	57.8	109.6	-	-
	前年同月累計比	103.9	-		107.6	99.1	110.3	97.9	*	*	*	*	*	86.3	99.6	-	-	-

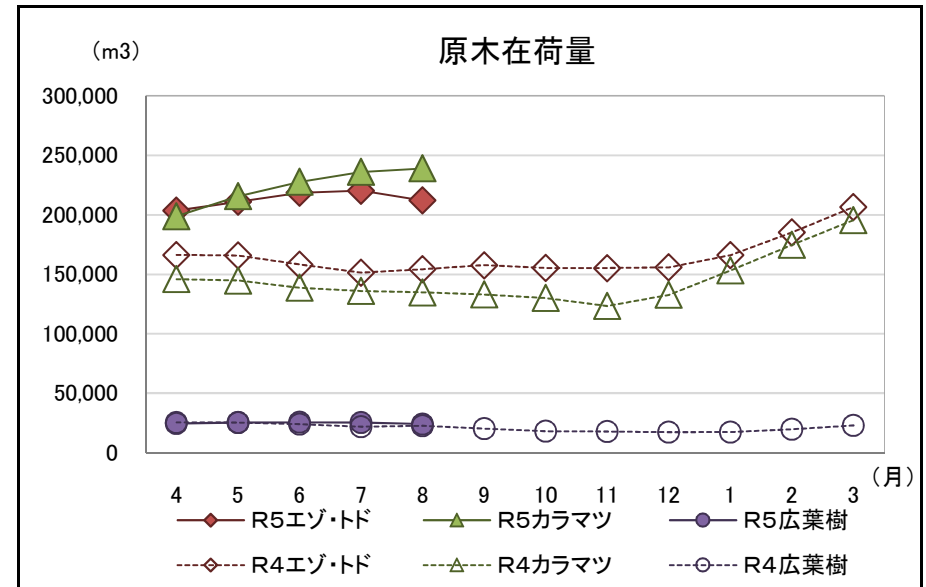
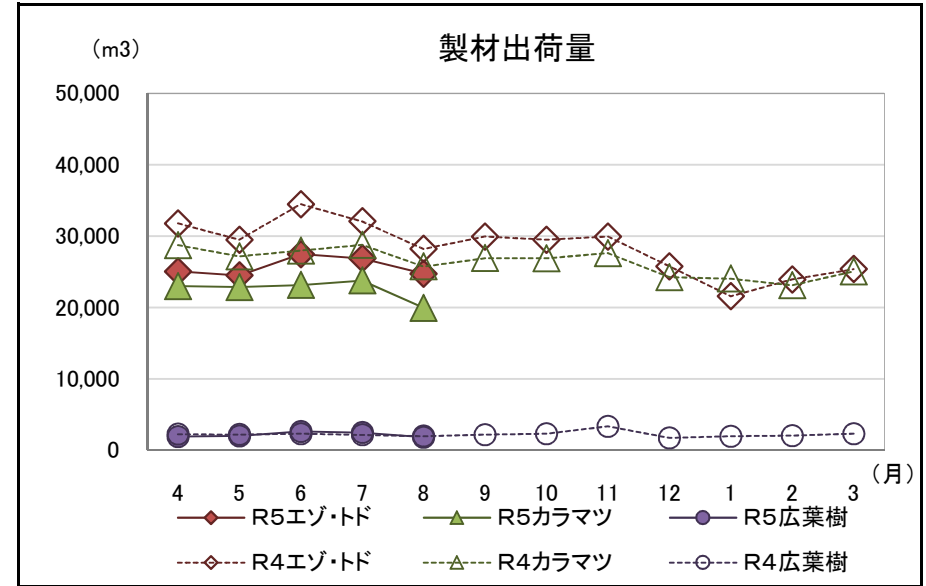
注「\*」の箇所は個人又は法人その他の団体に関する秘密を保護するため、統計数値を公表しない。

北海道水産林務部林業木材課「製材・木材チップ工場動態調査」より

【参考(地域別数量)】

(単位:m3)

	原木消費量	原木在荷量	製材生産量	製材出荷量	うち移出	製材在荷量	維持月数		
							原木	製材	
エンマツ ・ テマツ	渡島	3,601	10,128	1,771	1,702	571	4,877	2.8	2.9
	檜山	973	2,673	438	408	288	371	2.7	0.9
	胆振	4,908	17,580	2,457	2,551	979	3,782	3.6	1.5
	日高	2,047	6,953	849	506	352	970	3.4	1.9
	後志・石狩・空知	1,848	2,312	876	863	379	2,047	1.3	2.4
	上川・留萌・宗谷	13,144	53,467	6,050	5,874	2,534	11,190	4.1	1.9
	オホーツク	16,166	61,870	7,218	6,627	2,374	11,115	3.8	1.7
	根室	219	2,728	123	95	0	677	12.5	7.1
	釧路	4,281	23,274	1,644	1,817	0	3,983	5.4	2.2
	十勝	8,387	31,181	3,367	4,297	1,939	6,684	3.7	1.6
	合計	55,574	212,166	24,793	24,740	9,416	45,696	3.8	1.8
カラマツ	渡島・檜山	204	2,984	92	78	55	23	14.7	0.3
	胆振・日高	3,523	14,356	1,510	1,424	1,098	1,149	4.1	0.8
	後志・石狩・空知	1,403	5,985	637	711	136	405	4.3	0.6
	上川・留萌・宗谷	7,174	36,597	3,390	3,223	2,626	609	5.1	0.2
	オホーツク	11,336	50,492	5,165	5,037	3,931	1,542	4.5	0.3
	根室・釧路	3,866	28,171	1,714	1,649	1,210	704	7.3	0.4
	十勝	16,718	100,345	7,532	7,821	5,687	3,779	6.0	0.5
	合計	44,224	238,930	20,040	19,943	14,743	8,211	5.4	0.4
広葉樹	渡島・檜山	577	1,809	252	222	28	927	3.1	4.2
	後志・胆振・日高・石狩・空知	177	756	73	68	0	126	4.3	1.9
	上川・留萌・宗谷	3,315	17,322	1,467	1,332	90	9,279	5.2	7.0
	オホーツク・根室・釧路・十勝	646	4,147	280	190	123	1,521	6.4	8.0
	合計	4,715	24,034	2,072	1,812	241	11,853	5.1	6.5



北海道水産林務部林業木材課「製材・木材チップ工場動態調査」より



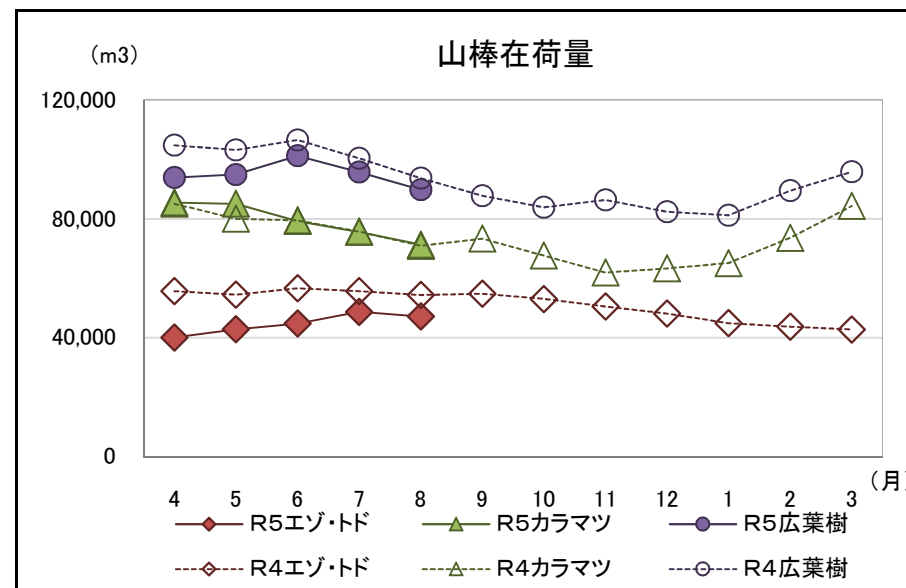
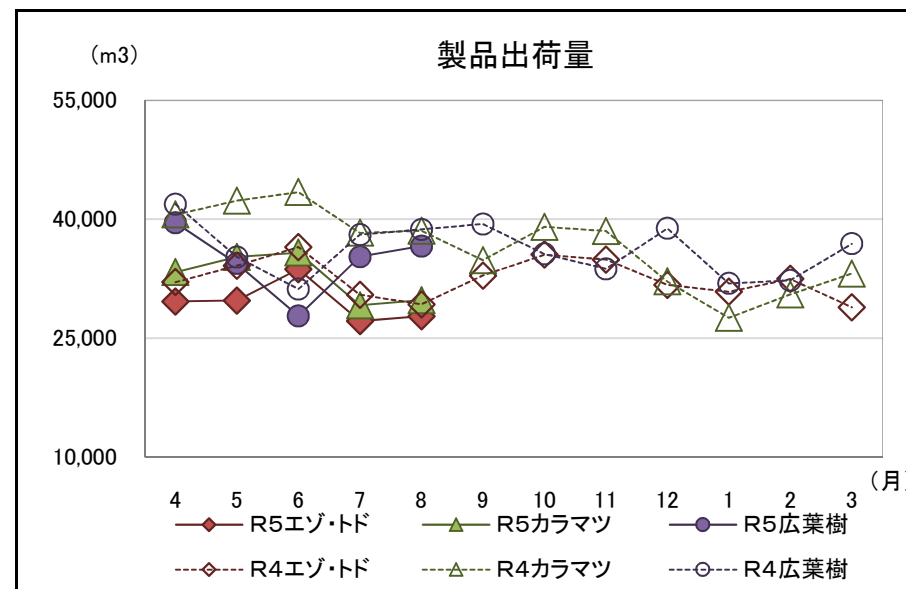
## 2 木材チップ工場動態調査

・製品出荷量は前年同月を下回った

(カラマツ以外の針葉樹94.9%、カラマツ77.2%、広葉樹94.6%)

(単位:m3、%)

		原料消費量		山棒在荷量	製品生産量	製品出荷量	製品在荷量	原料維持月数
			うち山棒					
合計 (針葉樹 + 広葉樹)	R5.8	94,024	56,435	208,284	94,912	94,178	3,484	3.7
	R5.4からの累計	483,885	276,192	-	486,761	485,057	-	-
	前年同月比	89.0	92.7	95.1	89.1	88.4	161.6	-
	前年同月累計比	88.3	90.8	-	88.4	88.1	-	-
針葉樹	R5.8	58,393	22,823	118,525	58,282	57,553	3,459	5.2
	R5.4からの累計	314,597	116,942	-	313,038	311,339	-	-
	前年同月比	85.9	91.2	94.6	86.0	84.8	162.2	-
	前年同月累計比	85.6	88.2	-	85.6	85.1	-	-
うち カラマツ 以外の 針葉樹	R5.8	27,709	9,369	47,183	27,670	27,765	1,171	5.0
	R5.4からの累計	148,361	45,995	-	147,957	148,029	-	-
	前年同月比	94.6	102.2	86.7	94.5	94.9	60.4	-
	前年同月累計比	91.0	91.8	-	91.0	91.1	-	-
うち カラマツ	R5.8	30,684	13,454	71,342	30,612	29,788	2,288	5.3
	R5.4からの累計	166,236	70,947	-	165,081	163,310	-	-
	前年同月比	79.3	84.8	100.6	79.5	77.2	1,179.4	-
	前年同月累計比	81.3	86.0	-	81.3	80.4	-	-
広葉樹	R5.8	35,631	33,612	89,759	36,630	36,625	25	2.7
	R5.4からの累計	169,288	159,250	-	173,723	173,718	-	-
	前年同月比	94.6	93.7	95.8	94.7	94.6	104.2	-
	前年同月累計比	93.7	92.7	-	93.8	93.8	-	-



北海道水産林務部林業木材課「製材・木材チップ工場動態調査」より