

北海道体験移住「ちょっと暮らし」令和4年度実績

※北海道体験移住「ちょっと暮らし」とは？

道内の市町村等が運営主体となり、北海道への移住や二地域居住等を希望している方に対し、生活に必要な家具や家電を備え付けた住宅等を用意し、その地域での生活を体験していただくもの。

1 令和4年度実績 (R4.4.1~R5.3.31)

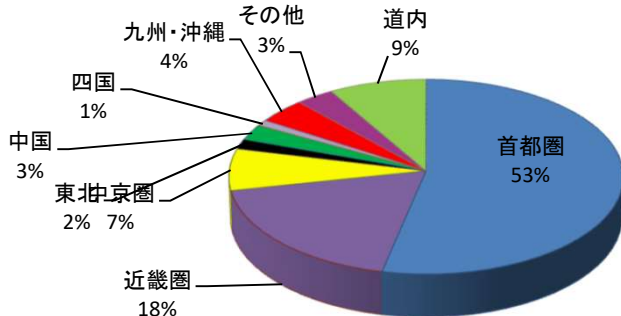
区分	令和4年度実績	対前年度比
利用件数	2,751件	180.4%
利用者数	4,768人	189.4%
滞在日数	89,531日	130.5%
平均滞在日数	18.8日	67.6%

※107市町村で実施し、88市町村で実績あり。

2 利用者の居住地別人数等

居住地	利用件数	利用者数	対前年比	滞在日数	対前年比
首都圏	1460件	2,545人	211%	39,883日	170%
近畿圏	507件	876人	132%	18,833日	165%
中京圏	189件	331人	148%	6,927日	132%
東北	50件	79人	141%	1,728日	95%
中国	93件	128人	197%	2,079日	136%
四国	28件	46人	219%	1,389日	174%
九州・沖縄	117件	201人	236%	3,620日	143%
その他	93件	159人	127%	2,721日	82%
道内	214件	403人	219%	12,351日	134%

利用者数の割合

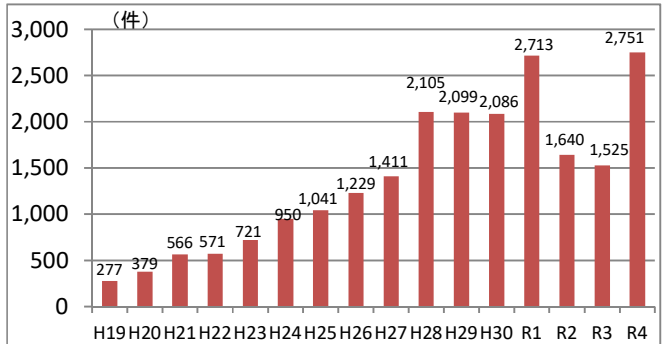


3 利用者数等上位10市町村

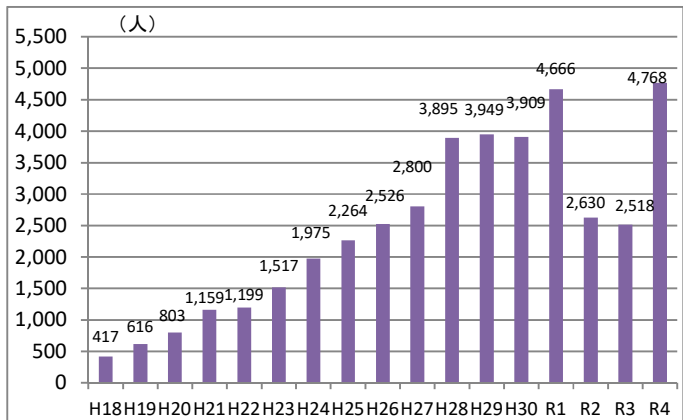
順位	利用者数	順位	滞在日数
1	釧路市 2,267人	1	釧路市 23,726日
2	厚沢部町 548人	2	秩父別町 6,816日
3	浦河町 123人	3	厚沢部町 5,947日
4	上士幌町 106人	4	上士幌町 5,307日
5	清水町 79人	5	浦河町 4,031日
6	新ひだか町 68人	6	美瑛町 3,121日
7	東川町 64人	7	新ひだか町 2,877日
8	利尻富士町 62人	8	士幌町 2,452日
9	長沼町 59人	9	紋別市 1,933日
10	栗山町 57人	10	沼田町 1,680日

- 注1 全市町村を対象に調査を実施。ただし、平成23年度以前については、移住相談ワンストップ窓口を設置している市町村のみを対象に調査を実施
- 注2 R4年4月~R5年3月で区切り、R4年3月以前及びR5年4月以降の日数はカウントしていない。
- 注3 滞在日数は延べ数を記載

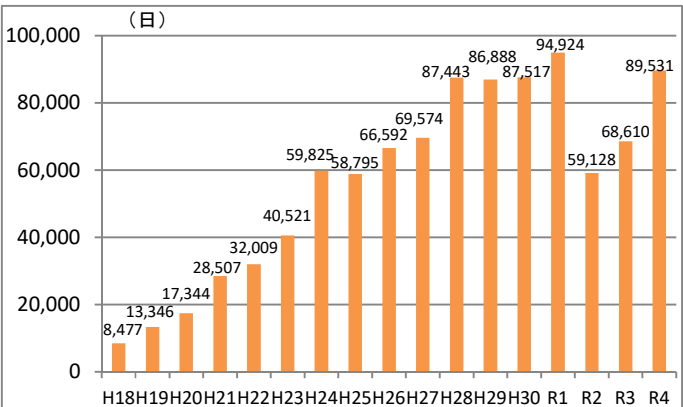
4 利用件数の推移



5 利用者数の推移



6 滞在日数の推移



7 平均滞在日数の推移

